กลยุทธ์การลงทุนประจำวัน

สวัสดีตอนเช้า ตลาดหุ้นไทย

วันอังคารที่ 24 พฤศจิกายน 2026

แนวโน้มตลาดวันนี้

คาด SET รีบาวด์ ปัจจัยภายนอกระยะสั้นช่วยหนุน

คาด SET รีบาวด์ฟื้นตัวขึ้นตามตลาดภูมิภาคและตลาดหุ้นสหรัฐฯ วานนี้ จากแรงซื้อหุ้นกลุ่ม Tech โลกหลัง Nvidia มีมติแต่งตั้งให้ เจน เซน หวง กลับมาดำรงตำแหน่ง CEO อีกครั้ง หนุนหุ้นกลุ่มอิเล็กฯ ได้ อานิสงส์ ขณะที่ราคาน้ำมันปรับลงแม้กดดันหุ้นพลังงานต้นน้ำแต่หนุนหุ้น Anti-Oil อย่างไรก็ตาม ปัจจัยในประเทศยังคงไร้แรงหนุนใหม่ ทำให้การฟื้นตัวของดัชนีอาจไม่ต่อเนื่อง วันนี้ติดตามการประชุม ครม. ทางเทคนิคดัชนีไม่ทำ Low ใหม่และปิดสูงกว่าราคาปิดวันก่อนหน้า เป็นสัญญาณบวกอ่อนๆ ที่อาจเห็นการฟื้นตัวได้ต่อ

ประเด็นสำคัญ

- บอร์ด Nvidia มีมติเอกฉันท์แต่งตั้ง Jensen Huang กลับเป็น CEO มีผลทันที หลังรัฐบาลสหรัฐฯ ยืนยันไม่กระทบความมั่นคงแห่งชาติ ดันหุ้น Nvidia พุ่งขึ้นกว่า 33% และหนุนดัชนี Nasdaq ปรับขึ้น 6.5% คลายความกังวลเรื่องสุญญากาศผู้นำและการชะลอคำสั่งซื้อชิป AI มองบวกต่อกลุ่มอิเล็กทรอนิกส์ (DELTA HANA KCE CCET)
- มูลค่าส่งออกเกาหลีใต้ช่วง 20 วันแรกของ พ.ย. โตแกร่ง 101.5%YoY แตะ US$7.74 หมื่นล้าน หนุนยอดส่งออกสะสมปี 2026 ทะลุ US$1 ล้านล้าน นำโดยกลุ่มเซมิคอนดักเตอร์ที่พุ่งขึ้นถึง 294.4%YoY สะท้อนอุปสงค์ชิป AI และ Data Center โลกที่ขยายตัวต่อเนื่อง มองบวกต่อกลุ่มอิเล็กทรอนิกส์ (DELTA HANA KCE)
- ราคาน้ำมันดิบ Brent ลดลง 2.8% ปิดที่ US$89.99/bbl ทำระดับต่ำสุดในรอบ 3 เดือน กดดันจากอุปทานตะวันออกกลางที่เพิ่มขึ้น อิหร่านกลับมาส่งออกน้ำมัน และท่อส่งน้ำมัน Sharara ของลิเบียกลับมาเดินเครื่องอีกครั้ง มองบวกต่อกลุ่ม Anti-Oil (AAV BA GPSC BGRIM) แต่ลบต่อกลุ่มพลังงาน (PTTEP TOP SPRC BCP)
- จำนวนนักท่องเที่ยวต่างชาติเข้าไทยในสัปดาห์ก่อนที่ 679,062 คน เพิ่มขึ้น 2.3%WoW หนุนจากตลาดระยะไกล (+4.85%WoW นำโดยสหรัฐฯ +9.51%) และอินเดีย (+3.40% ช่วงวันหยุด Guru Nanak Jayanti) ช่วยชดเชยตลาดมาเลเซียและจีนที่ชะลอตัว ส่งผลให้ยอดสะสมตั้งแต่ต้นปีอยู่ที่ 27.44 ล้านคน (-4.62%YoY) มองบวกต่อกลุ่มท่องเที่ยว (AOT CENTEL ERW MINT)
- ครม. อนุมัติหลักการร่าง พ.ร.ฎ. เปิดทาง กฟผ. ขายไฟตรงให้ Data Center ที่ใช้ไฟตั้งแต่ 200 MW ขึ้นไป ส่งกฤษฎีกาตรวจเป็นเรื่องด่วน พร้อมให้ กฟผ.-กฟน.-กฟภ. วางแผนโครงข่ายไฟฟ้ารองรับ สอดคล้องกับ PwC คาดเงินลงทุน Data Center โลกจะโตจาก US$8 แสนล้าน/ปี ในปี 2026 สู่ US$1.8 ล้านล้าน/ปี ในปี 2050 ปลดล็อกข้อจำกัดด้านโครงสร้างพื้นฐาน มองบวกต่อกลุ่มโรงไฟฟ้า (GULF GPSC BGRIM GUNKUL) และกลุ่มนิคม (WHA AMATA)

กลยุทธ์การลงทุน

ช่วงสั้นมอง SET ไซด์เวย์ ท่ามกลางภาวะไร้ปัจจัยหนุนใหม่และแรงกดดันจากปัจจัยภายนอก ทั้งกังวลเฟดจะใช้นโยบายการเงินตึงตัวสกัดเงินเฟ้อสูง (จับตา Core PCE 25 พ.ย.) และแรงเทขายในหุ้นกลุ่มเทคโนโลยีโลก ขณะที่ราคาพลังงานที่ปรับลง แม้บวกต่อกลุ่ม Real Sector แต่กดดันดัชนีผ่านกลุ่มพลังงานและปิโตรเคมี ด้านปัจจัยในประเทศ Sentiment การลงทุนยังเปราะบาง หลัง GDP 3Q26 ไทยขยายตัว 2.9% ต่ำกว่าคาด ขณะที่ตลาดยังรอความชัดเจนข้อตกลงการค้าไทย-สหรัฐฯ อย่างไรก็ดี ประเมินดัชนีจะมี Downside จำกัด จากแรงพยุงของเม็ดเงินกองทุนลดหย่อนภาษีที่ทยอยไหลเข้าช่วงปลายปี กลยุทธ์ลงทุนจึงแนะนำ “Selective Buy”

แนวรับ – แนวต้าน : 1450/1445 – 1475/1480

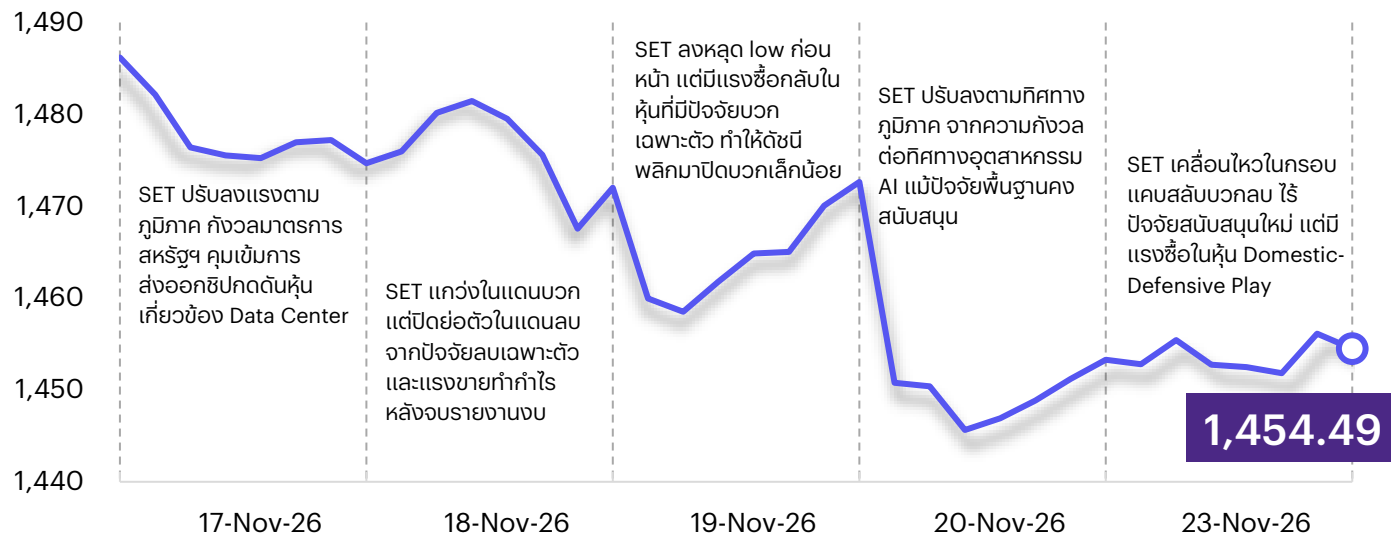

ล็อกเป้าลงทุนประจำสัปดาห์

มอง SET แกว่งตัวไซด์เวย์ ตลาดไร้ปัจจัยหนุนใหม่และมีแรงกดดันจากปัจจัยภายนอก เช่น แนวโน้มเฟดดำเนินนโยบายการเงินตึงตัว แรงขายในกลุ่มหุ้นเทคฯ และราคาพลังงานที่ปรับลงกดดันดัชนีผ่านกลุ่มพลังงาน-ปิโตรเคมี กลยุทธ์ลงทุนจึงแนะนำ “Selective Buy” ผ่าน 4 ธีมที่มีปัจจัยบวกเฉพาะ ดังนี้

1. Defensive & Laggard Play ใช้เป็นเกราะป้องกันพอร์ตจากความผันผวนของตลาดหุ้นโลก โดยเน้นหุ้นตั้งรับที่ประกอบธุรกิจในประเทศเป็นหลัก มีเสถียรภาพของกำไรชัดเจน ขณะที่ราคาหุ้นยัง Laggard ทำให้มี Downside จำกัด ได้แก่ **BDMS BCH CPALL** CPAXT TRUE
2. High Season & Weak Baht Play เน้นหุ้นกลุ่มท่องเที่ยว (AOT ERW **MINT CENTEL**) ที่ได้รับอานิสงส์จากการเข้าสู่ฤดูกาลท่องเที่ยวไทยควบคู่ต้นทุนพลังงานที่ปรับลง และกลุ่มส่งออกอาหาร (TU ITC) ที่ได้ประโยชน์จากค่าเงินบาทอ่อนค่า
3. Investment Cycle Play รับอานิสงส์วัฏจักรการลงทุน หลัง ครม. อนุมัติหลักเกณฑ์กำกับดูแลกิจการ Data Center โดยกำหนดให้โครงการขนาดตั้งแต่ 20 MW ขึ้นไปต้องตั้งในพื้นที่อุตสาหกรรมเท่านั้น และอนุมัติหลักการให้ กฟผ. ขายไฟตรงแก่โครงการขนาด 200 MW ขึ้นไป ผสานแรงหนุนจากความต้องการโครงสร้างพื้นฐานด้านเทคโนโลยี พลังงานสะอาด และชิ้นส่วนอิเล็กทรอนิกส์ที่ขยายตัว ได้แก่ กลุ่มนิคม (WHA AMATA) กลุ่มพลังงานหมุนเวียน (GULF **GPSC** GUNKUL) และกลุ่มอิเล็กทรอนิกส์ (**DELTA HANA KCE**)
4. Quality Dividend & Tax Funds Play รองรับเม็ดเงินลงทุนจากกองทุนลดหย่อนภาษี (Thai ESG และ RMF) ที่คาดจะเร่งตัวเข้าสู่ตลาดในช่วงเดือน พ.ย.–ธ.ค. เน้นคัดเลือกหุ้นที่มีพื้นฐานแข็งแกร่ง มีเสถียรภาพของกำไร กระแสเงินสดสม่ำเสมอ และคาดให้ Dividend Yield อยู่ในระดับจูงใจเกิน 5% ต่อปี ได้แก่ BBL **KTB** KKP HMPRO AP SCCC PTT FTREIT LHSC

Daily Top Picks

GPSC: ปัจจัยสนับสนุนระยะสั้นตามบรรยากาศการลงทุนโลกที่พลิกเป็นบวก ราคาพลังงานและ Bond Yield ที่มีแนวโน้มปรับลง ส่วนเชิงพื้นฐานมีปัจจัยสนับสนุนการเติบโตในระยะยาว เช่น โอกาสต่อสัญญา PPA, ความต้องการใช้ไฟฟ้า Data Center, ขยายกำลังการผลิตตาม PDP2026 และ Direct PPA เป้าหมายระยะสั้นที่ 51.50 บาท

HANA: ปัจจัยสนับสนุนระยะสั้นจากโมเมนตัมบวกของหุ้นเทคฯ โลกที่ฟื้นตัวโดดเด่นหลัง Nvidia แต่งตั้ง Jensen Huang กลับมาเป็น CEO ช่วยคลาย Overhang ต่อบรรยากาศการลงทุน ขณะที่ปัจจัยพื้นฐานยังแข็งแกร่ง คำสั่งซื้อผลิตภัณฑ์ AI-Related เข้ามาต่อเนื่องและทยอยเพิ่มกำลังการผลิต เป้าหมายระยะสั้นที่ 47.10 บาท

innovestX
บริษัทหลักทรัพย์ในกลุ่ม SCBX

กลยุทธ์การลงทุนประจำวัน

สวัสดีตอนเช้า ตลาดหุ้นไทย

วันอังคารที่ 24 พฤศจิกายน 2026

บทวิเคราะห์วันนี้

AOT – 4QFY26: กำไรต่ำกว่าตลาดคาด
AWC – 3Q26: กำไรสุทธิสูงกว่าคาดจากกำไรพิเศษ
BCP – ฮ่องกงเพิ่มโอกาสในการต่อยอดธุรกิจ

ดัชนีตลาดหลักทรัพย์ของไทย

ดัชนี	23 พ.ย. (จุด)	Chg (จุด)	Chg (%)	มูลค่า (ล้านบาท)
SET	1,454.49	1.21	0.08	56,406.02
SET50	993.38	(0.52)	(0.05)	37,426.96
SET100	2,136.53	(0.18)	(0.01)	47,286.97
sSET	610.62	0.01	0.00	864.36
SETHD	769.47	(2.62)	(0.34)	28,066.24
SETCLMV	1,474.49	0.30	0.02	15,204.37
SETESG	974.06	(0.69)	(0.07)	41,322.94
SETWB	648.29	3.79	0.59	10,006.88
mai	206.87	0.39	0.19	170.53

เกาะข่าวเศรษฐกิจ

วันที่	เหตุการณ์
23 พ.ย.	**Economic release: EU** – PMI ภาคการผลิต ภาคบริการ และภาครวมเบื้องต้น เดือน พ.ย. **US** – ดัชนีกิจกรรมเศรษฐกิจเฟดชิคาโก เดือน ต.ค., PMI ภาคการผลิต ภาคบริการ และภาครวมเบื้องต้น เดือน พ.ย.
24 พ.ย.	**Economic release: JP** – PMI ภาคการผลิต ภาคบริการ และภาครวมเบื้องต้น เดือน พ.ย. **EU** – ยอดจดทะเบียนรถยนต์ใหม่ EU27 เดือน ต.ค. **US** – ดัชนีราคาบ้าน FHFA และ Case-Shiller 20 เมือง เดือน ก.ย., ดัชนีภาคการผลิตเฟดริชมอนด์และดัชนีความเชื่อมั่นผู้บริโภค Conference Board เดือน พ.ย.
25 พ.ย.	**Economic release: JP** – ดัชนีราคาผู้ผลิตภาคบริการ และคำสั่งซื้อเครื่องมือกลขั้นสุดท้าย เดือน ต.ค. **US** – รายได้และการใช้จ่ายส่วนบุคคล อัตราเงินเฟ้อ PCE และ Core PCE คำสั่งซื้อสินค้าคงทนเบื้องต้น และยอดขายบ้านใหม่ เดือน ต.ค., GDP ไตรมาส 3 ประมาณการครั้งที่ 2, ผู้ขอรับสวัสดิการว่างงานครั้งแรกและต่อเนื่อง และยอดยื่นขอสินเชื่อที่อยู่อาศัยรายสัปดาห์
26 พ.ย.	**Economic release:** –
27 พ.ย.	**Economic release: JP** – อัตราเงินเฟ้อทั่วไป อัตราเงินเฟ้อไม่รวมอาหารสด และอัตราเงินเฟ้อไม่รวมอาหารสดและพลังงานของโตเกียว เดือน พ.ย. **CN** – กำไรภาคอุตสาหกรรม เดือน ต.ค. และกำไรสะสมตั้งแต่ต้นปี **EU** – คาดการณ์เงินเฟ้อระยะ 1 ปีและ 3 ปีจากผลสำรวจ ECB เดือน ต.ค., ดัชนีความเชื่อมั่นผู้บริโภคขั้นสุดท้าย เดือน พ.ย. **US** – สินค้าคงคลังภาคค้าส่งเบื้องต้น เดือน ต.ค.

สรุปการซื้อ-ขายแยกตามกลุ่มผู้ลงทุน

(ล้านบาท)	23 พ.ย.	WTD	MTD	YTD
ต่างชาติ				
สุทธิ	682	682	(5,473)	13,040
สัดส่วน (%)	45.26	45.26	52.50	54.58
สถาบันฯ				
สุทธิ	(1,197)	(1,197)	2,647	(78,285)
สัดส่วน (%)	5.84	5.84	6.50	7.51
บัญชีบล.				
สุทธิ	(222)	(222)	(10,546)	(7,461)
สัดส่วน (%)	20.81	20.81	12.69	7.43
บุคคล				
สุทธิ	737	737	13,372	72,705
สัดส่วน (%)	28.09	28.09	28.31	30.48

การเคลื่อนไหวของ SET Index

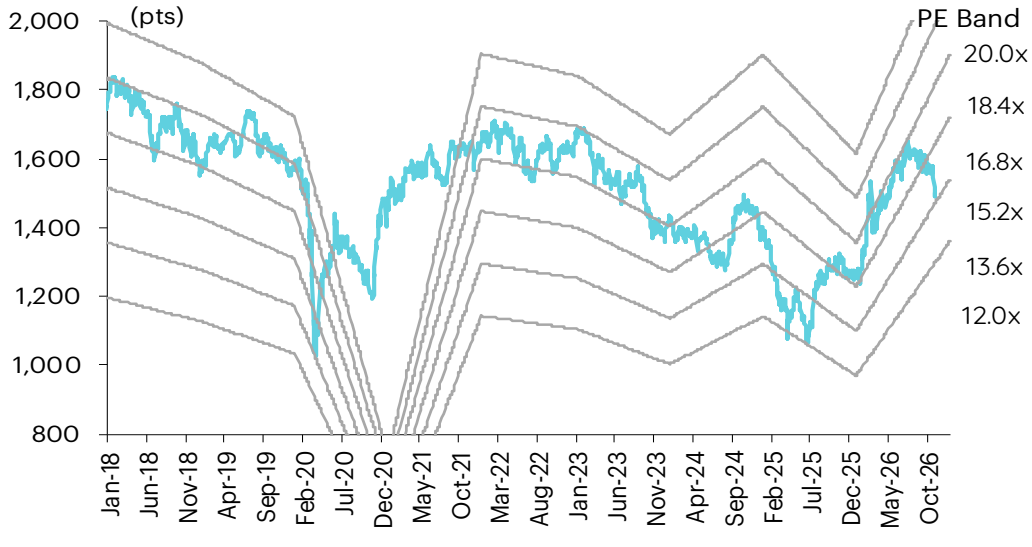

การซื้อ-ขายสุทธิแยกตามกลุ่มผู้ลงทุนของ S50 futures

(สัญญา)	23 พ.ย.	WTD	MTD	YTD
ต่างชาติ	(2,512)	(2,512)	(26,280)	(50,889)
สถาบัน	(2,417)	(2,417)	21,219	28,161
รายย่อย	4,929	4,929	5,061	22,728

การซื้อขายของต่างชาติในตลาดพันธบัตร

(ล้านบาท)	23 พ.ย.	WTD	MTD	YTD
ซื้อ	3,284	3,284	97,935	1,021,084
ขาย	1,106	1,106	113,432	995,839
สุทธิ	2,178	2,178	(15,498)	25,244

บทวิเคราะห์วันนี้

Earnings Brief | **AOT (OUTPERFORM)** | **ราคาตามปัจจัยพื้นฐาน 72 บาท**

4QFY26: กำไรต่ำกว่าตลาดคาด

AOT รายงานกำไรสุทธิ 4QFY26 (ก.ค.–ก.ย. 2026) ที่ 4.5 พันลบ. (+16% YoY และ +1% QoQ) เมื่อหักรายการพิเศษออก กำไรปกติอยู่ที่ 4.6 พันลบ. เพิ่มขึ้น 15% YoY และ 23% QoQ แม้กำไรกลับมาอยู่ในทิศทางขาขึ้น โดยได้แรงหนุนจากการปรับขึ้นค่าธรรมเนียม PSC ผู้โดยสารขาออกระหว่างประเทศ แต่กำไร 4QFY26 ยังออกมาต่ำกว่าตลาดคาด 14% หลักๆ เกิดจากค่าซ่อมแซมและบำรุงรักษาที่ปรับตัวสูงขึ้น เรายังคงประมาณการกำไรปกติปีบัญชี 2027 ไว้ที่ 2.93 หมื่นลบ. เติบโตก้าวกระโดด 55% YoY โดยได้แรงหนุนจากการรับรู้ประโยชน์จากการปรับขึ้นค่า PSC เต็มปี และจำนวนผู้โดยสารระหว่างประเทศที่คาดว่าจะเติบโต 4% สู่ 80.2 ล้านคน เราคงคำแนะนำ OUTPERFORM สำหรับ AOT ด้วยราคาเป้าหมายกลางปี 2027 อ้างอิงวิธี DCF ที่ 72 บาท

4QFY26: กำไรต่ำกว่าตลาดคาด AOT รายงานกำไรสุทธิ 4QFY26 (ก.ค.–ก.ย. 2026) ที่ 4.5 พันลบ. (+16% YoY และ +1% QoQ) เมื่อหักรายการพิเศษออก กำไรปกติอยู่ที่ 4.6 พันลบ. เพิ่มขึ้น 15% YoY และ 23% QoQ แม้กำไรกลับมาอยู่ในทิศทางขาขึ้น โดยได้แรงหนุนจากการปรับขึ้นค่าธรรมเนียม PSC ผู้โดยสารขาออกระหว่างประเทศ แต่กำไร 4QFY26 ยังออกมาต่ำกว่าตลาดคาด 14% หลักๆ เกิดจากค่าใช้จ่ายในการซ่อมบำรุงที่ปรับตัวสูงขึ้น สำหรับปี FY2026 (ต.ค. 2025–ก.ย. 2026) กำไรสุทธิอยู่ที่ 1.93 หมื่นลบ. (เพิ่ม 7% YoY) และกำไรปกติไม่รวมรายการพิเศษอยู่ที่ 1.89 หมื่นลบ. (เพิ่ม 2% YoY)

ประเด็นสำคัญใน 4QFY26

- รายได้ค่าบริการผู้โดยสารขาออก (PSC) (47% ของรายได้) เพิ่มขึ้น 42% YoY และ 36% QoQ มาอยู่ที่ 8.3 พันลบ. หลักๆ เกิดจากการรับรู้ผลของการปรับขึ้นค่า PSC ผู้โดยสารขาออกระหว่างประเทศจาก 730 บาท เป็น 1,120 บาท เต็มไตรมาสเป็นครั้งแรก หลังมีผลบังคับใช้ตั้งแต่วันที่ 20 มิ.ย. อย่างไรก็ตาม ปริมาณผู้โดยสารอ่อนแอ เนื่องจากสายการบินปรับลดกำลังการให้บริการท่ามกลางราคาน้ำมันเครื่องบินที่พุ่งสูงขึ้น จำนวนผู้โดยสารรวมอยู่ที่ 27.8 ล้านคน (ลดลง 3% YoY, ทรงตัว QoQ) แบ่งเป็นผู้โดยสารระหว่างประเทศ 16.8 ล้านคน (ลดลง 2% YoY, ทรงตัว QoQ) และผู้โดยสารภายในประเทศ 11 ล้านคน (ลดลง 5% YoY, เพิ่มขึ้น 1% QoQ)
- รายได้ส่วนแบ่งผลประโยชน์ (27% ของรายได้รวม) อยู่ที่ 4.7 พันลบ. ลดลง 12% YoY แต่เพิ่มขึ้น 6% QoQ ทั้งนี้ AOT ได้แก้ไขสัญญาสัมปทานดิวตี้ฟรีท่าอากาศยานของบริษัท ทำให้ผลตอบแทนขั้นต่ำ (minimum guarantee) ลดลง มีผลตั้งแต่วันที่ 1 ต.ค. 2025 (เริ่มต้นปีบัญชี FY2026 ของ AOT)
- ค่าซ่อมแซมและบำรุงรักษาเพิ่มขึ้น 25% YoY และ 43% QoQ มาอยู่ที่ 1.7 พันลบ. เรามองว่าปัจจัยนี้เป็นสาเหตุที่ทำให้อัตรากำไรจากการดำเนินงานขยายตัวน้อยกว่าที่ตลาดคาดการณ์ไว้ โดยอัตรากำไรจากการดำเนินงานอยู่ที่ 41.7% เพิ่มขึ้นจาก 39.8% ใน 4QFY25 และ 38.3% ใน 3QFY26
- ลูกหนี้การค้าหมุนเวียนลดลงจาก 1.56 หมื่นลบ. ณ วันที่ 30 มิ.ย. 2026 เหลือ 7.2 พันลบ. ณ วันที่ 30 ก.ย. 2026 เนื่องจากผู้ประกอบการร้านค้าปลอดอากรได้ดำเนินการชำระเงินเข้ามา เราเชื่อว่ารายการดังกล่าวเกี่ยวข้องกับมาตรการช่วยเหลือในปี 2024–25 ที่ AOT ได้อนุมัติขยายระยะเวลาการชำระเงินออกไป 18 เดือน

คงประมาณการกำไร กำไรปกติปี FY2026 ออกมาตามที่เราคาดไว้ เรายังคงประมาณการกำไรปกติปี FY2027 ไว้ที่ 2.93 หมื่นลบ. (+55% YoY) โดยได้แรงหนุนจากการรับรู้ประโยชน์จากการปรับขึ้นค่า PSC เต็มปี และจำนวนผู้โดยสารระหว่างประเทศที่คาดว่าจะเติบโต 4% สู่ 80.2 ล้านคน จำนวนผู้โดยสารระหว่างประเทศลดลง 4% YoY ในเดือน ต.ค. เนื่องจากสถานการณ์น้ำท่วม แต่เริ่มฟื้นตัวแล้ว โดยอัตราการลดลงชะลอตัวลงมาอยู่ที่ 2% YoY ในช่วงวันที่ 1–21 พ.ย. ปัจจัยที่อาจสร้างอัพไซด์ต่อประมาณการกำไร ได้แก่ การปรับขึ้นค่าธรรมเนียมในการขึ้นลงและที่เก็บอากาศยาน รวมถึงการเก็บค่า PSC สำหรับผู้โดยสาร Transit/Transfer ซึ่งปัจจุบัน AOT อยู่ระหว่างการศึกษาทั้งสองเรื่อง เรายังคงราคาเป้าหมายกลางปี 2027 อ้างอิงวิธี DCF ไว้ที่ 72 บาท โดยอิงกับสมมติฐาน WACC ที่ 8% และอัตราการเติบโตระยะยาวที่ 2%

ความเสี่ยง การชะลอตัวของเศรษฐกิจโลกซึ่งอาจส่งผลให้ความต้องการเดินทางลดลง และความกังวลเกี่ยวกับธุรกิจสัมปทานของ AOT สำหรับความเสี่ยงด้าน ESG ได้แก่ ประเด็นด้านสิ่งแวดล้อม (E) และประเด็นด้านสังคม เช่น ความปลอดภัย (S)

ระวีนุช ปิยะเกรียงไกร, IAA
นักวิเคราะห์การลงทุนปัจจัยพื้นฐานด้านหลักทรัพย์
0-2793-9008
raweenuch.p@innovestx.co.th

Earnings Brief | **AWC (NEUTRAL)** | **ราคาตามปัจจัยพื้นฐาน 3.4 บาท**

3Q26: กำไรสุทธิสูงกว่าคาดจากกำไรพิเศษ

AWC รายงานกำไรสุทธิ 3Q26 ที่ 1.3 พันลบ. เพิ่มขึ้น 16% YoY แต่ลดลง 9% QoQ โดยได้แรงหนุนจากกำไรจากการปรับมูลค่ายุติธรรมของอสังหาริมทรัพย์เพื่อการลงทุน และสูงกว่าที่ตลาดคาดการณ์ไว้ที่ 910 ลบ. หากไม่รวมรายการดังกล่าว กำไรปกติอยู่ที่ 458 ลบ. เพิ่มขึ้น 56% YoY และ 97% QoQ กำไรปกติที่ปรับตัวดีขึ้นได้แรงหนุนหลักจากผลการดำเนินงานธุรกิจโรงแรมที่แข็งแกร่งขึ้น เราปรับประมาณการกำไรปกติปี 2026-27 ของ AWC เพิ่มขึ้นเพื่อสะท้อนผลประกอบการ 3Q26 ที่ออกมาดีกว่าคาด และมุมมองของเราที่คาดว่ากำไรปกติจะเติบโตแข็งแกร่งต่อเนื่องทั้ง YoY และ QoQ ใน 4Q26 ด้วยอัพไซด์ที่มีจำกัดเมื่อเทียบกับราคาเป้าหมายที่เราปรับใหม่เป็น 3.4 บาท เราจึงคงคำแนะนำ NEUTRAL สำหรับ AWC

3Q26: กำไรสุทธิดีกว่าคาดจากกำไรพิเศษ AWC รายงานกำไรสุทธิ 3Q26 ที่ 1.3 พันลบ. เพิ่มขึ้น 16% YoY แต่ลดลง 9% QoQ สูงกว่าตลาดคาดที่ 910 ลบ. โดยได้แรงหนุนจากกำไรจากการปรับมูลค่ายุติธรรมของอสังหาริมทรัพย์เพื่อการลงทุน หากไม่รวมรายการดังกล่าว กำไรปกติอยู่ที่ 458 ลบ. เพิ่มขึ้น 56% YoY และ 97% QoQ กำไรปกติที่ปรับตัวดีขึ้นได้แรงหนุนหลักจากผลการดำเนินงานธุรกิจโรงแรมที่แข็งแกร่งขึ้น

รายการที่สำคัญ:

- ธุรกิจโรงแรม (74% ของรายได้): รายได้ 3Q26 อยู่ที่ 3.3 พันลบ. เพิ่มขึ้น 18% YoY และ 20% QoQ RevPAR เพิ่มขึ้น 25% YoY และ 27% QoQ โดยได้รับแรงหนุนจากอัตราการเข้าพักที่เพิ่มขึ้นเป็น 70% จาก 63% ใน 3Q25 และ 61% ใน 2Q26 ประกอบกับ ARR ที่เพิ่มขึ้น 12% YoY และ 10% QoQ ทั้งนี้ การเติบโตของ RevPAR กระจายตัวในทุกกลุ่มโรงแรม นำโดยโรงแรมนอกกรุงเทพฯ ที่เติบโต 35% YoY ตามมาด้วยโรงแรมกลุ่ม MICE ที่ 23% YoY รีสอร์ทระดับลักชัวรีที่ 21% YoY และโรงแรมในกรุงเทพฯ ที่ 17% YoY
- ธุรกิจพื้นที่เช่า (26% ของรายได้): รายได้ 3Q26 อยู่ที่ 1.1 พันลบ. ทรงตัว YoY แต่เพิ่มขึ้น 3% QoQ อัตราการเช่าพื้นที่ค้าปลีกปรับตัวดีขึ้นสู่ระดับ 80% ใน 3Q26 จาก 78% ใน 3Q25 และทรงตัว QoQ ขณะที่อัตราค่าเช่าปรับตัวเพิ่มขึ้น 2% ทั้ง YoY และ QoQ ส่วนอัตราการเช่าพื้นที่สำนักงานลดลงมาอยู่ที่ 64% ใน 3Q26 จาก 65% ใน 3Q25 และทรงตัว QoQ โดยอัตราค่าเช่ายังคงไม่เปลี่ยนแปลง
- EBITDA margin ใน 3Q26 อยู่ที่ 35.1% เพิ่มขึ้นจาก 34.1% ใน 3Q25 และ 31.6% ใน 2Q26 สะท้อนถึง operating leverage จากธุรกิจโรงแรมที่เติบโตอย่างแข็งแกร่ง

โมเมนตัมธุรกิจโรงแรมยังคงแข็งแกร่งใน 4Q26 ผลการดำเนินงานธุรกิจโรงแรมเติบโตต่อเนื่องในเดือน ต.ค. เมื่ออิงกับยอดจองห้องพักล่วงหน้าที่มีอยู่ในระบบ (OTB) สำหรับเดือน พ.ย.-ธ.ค. เราคาดว่า RevPAR ใน 4Q26 จะเติบโต 15-20% YoY แม้มีโรงแรม 3 แห่งอยู่ระหว่างการปรับแบรนด์ ได้แก่ *ฮิลตัน สุขุมวิท กรุงเทพ, ดับเบิ้ลทรี บาย ฮิลตัน สุขุมวิท กรุงเทพ* และ *เดอะ เวสทิน สิเหร่ เบย์ รีสอร์ท แอนด์ สปา ภูเก็ต* ซึ่งรวมกันคิดเป็นประมาณ 10% ของจำนวนห้องพักทั้งหมดของ AWC การเติบโตที่แข็งแกร่งคาดว่าจะเห็นจากโรงแรมในกรุงเทพฯ เชียงใหม่ และพัทยา โดยได้รับแรงหนุนจากช่วงไฮซีซั่นของการท่องเที่ยวไทย และการจัดงานอีเวนต์ระดับโลกในประเทศไทย รวมถึงการประชุมประจำปี IMF–World Bank Group (12-18 ต.ค. 2026) และ Tomorrowland Thailand (11-13 ธ.ค. 2026)

ปรับประมาณการกำไรเพิ่มขึ้น คงคำแนะนำ NEUTRAL เพราะมีอัพไซด์จำกัด เราปรับประมาณการกำไรปกติของ AWC เพิ่มขึ้น 4% สำหรับปี 2026 และ 4% สำหรับปี 2027 เพื่อสะท้อนผลประกอบการ 3Q26 ที่ดีกว่าคาด และมุมมองของเราที่คาดว่ากำไรปกติจะเติบโตแข็งแกร่งต่อเนื่องทั้ง YoY และ QoQ ใน 4Q26 เรายังคงคำแนะนำ NEUTRAL สำหรับ AWC เนื่องจากมี upside จำกัดเมื่อเทียบกับราคาเป้าหมายที่เราปรับใหม่ ราคาเป้าหมายกลางปี 2027 อ้างอิงวิธี DCF ของเราอยู่ที่ 3.4 บาท เพิ่มขึ้นจาก 3.2 บาท หลังจากปรับประมาณการกำไรเพิ่มขึ้น โดยอิง WACC ที่ 6% และอัตราการเติบโตระยะยาวที่ 1.5%

ความเสี่ยง 1) เศรษฐกิจชะลอตัว 2) ต้นทุนที่สูงขึ้น ซึ่งจะส่งผลกระทบต่อความสามารถในการทำกำไร และ 3) การ ramp-up สินทรัพย์ที่อยู่ระหว่างพัฒนาได้ช้า ความเสี่ยงด้าน ESG คือ การบริหารจัดการสิ่งแวดล้อมที่มีประสิทธิภาพทั้งก๊าซเรือนกระจก พลังงาน น้ำเสีย และของเสีย (E)

ระวีนุช ปิยะเกรียงไกร, IAA
นักวิเคราะห์การลงทุนปัจจัยพื้นฐานด้านหลักทรัพย์
0-2793-9008
raweenuch.p@innovestx.co.th

Company Update | **BCP (OUTPERFORM)** | **ราคาตามปัจจัยพื้นฐาน 75 บาท**

ฮ่องกงเพิ่มโอกาสในการต่อยอดธุรกิจ

การเข้าซื้อธุรกิจการตลาดน้ำมันในฮ่องกงทำให้ BCP มีฐานธุรกิจเชิงยุทธศาสตร์แห่งแรกในเอเชียเหนือพร้อมแพลตฟอร์มครบวงจร ครอบคลุมธุรกิจค้าปลีก การค้า เชื้อเพลิงเรือเดินสมุทร และคลังน้ำมันและท่าเทียบเรือ นอกเหนือจากการสร้างส่วนแบ่งกำไรแล้ว เรามองว่าการลงทุนครั้งนี้ยังเป็นฐานยุทธศาสตร์ในการต่อยอดธุรกิจในภูมิภา คและกระจายธุรกิจออกนอกประเทศไทย ขณะที่มูลค่าของการลงทุนดังกล่าวยังไม่ได้สะท้อนในราคาหุ้นอย่างเต็มที่ท่ามกลาง sentiment ที่อ่อนแอจากราคาน้ำมันและ GRM ที่ลดลง เราคงคำแนะนำ OUTPERFORM สำหรับ BCP และราคาเป้าหมายที่ 75 บาท โดยมีปัจจัยสนับสนุนจาก P/E ปี 2027F ที่ไม่แพงเพียง 2.8 เท่า และอัตราผลตอบแทนจากเงินปันผล >10% หนุนโดยเงินสดในมือและกระแสเงินสดจากการดำเนินงานที่แข็งแกร่ง

ฮ่องกงสร้างแพลตฟอร์มระดับภูมิภาคให้ BCP ฮ่องกงทำให้ BCP มีแพลตฟอร์มธุรกิจปลายน้ำแบบครบวงจรแห่งแรกนอกประเทศไทย ซึ่งครอบคลุมทั้งธุรกิจค้าปลีก การค้า เชื้อเพลิงเรือเดินสมุทร และคลังน้ำมันและท่าเทียบเรือ ภายใต้ Bangchak Hong Kong (BHK) การเข้าซื้อกิจการครั้งนี้ช่วยต่อยอดฐานธุรกิจปลายน้ำของ BCP ที่ขยายตัวอย่างมากหลังการเข้าซื้อ BSRC ซึ่งทำให้กำลังการกลั่นรวมของกลุ่มเพิ่มขึ้นมากกว่าเท่าตัว ขนาดธุรกิจที่ใหญ่ขึ้นและความยืดหยุ่นด้านผลิตภัณฑ์ที่เพิ่มขึ้นน่าจะช่วยให้ฮ่องกงเป็นช่องทางจำหน่ายเพิ่มเติมในภูมิภาค พร้อมทั้งช่วยยกระดับการจัดหาน้ำมันและการบริหารจัดการอุปทานให้มีประสิทธิภาพสูงสุด การบูรณาการเข้ากับโรงกลั่นของ BCP ในประเทศไทยน่าจะช่วยเพิ่มความยืดหยุ่นเชิงพาณิชย์และขยายการเข้าถึงตลาดในภูมิภาคของกลุ่ม

การเติบโตของธุรกิจค้าปลีกน้ำมันผ่านการเพิ่มประสิทธิภาพ การเติบโตของธุรกิจค้าปลีกน้ำมันน่าจะมาจากการเพิ่มปริมาณการขายและการบริหารอัตรากำไรให้มีประสิทธิภาพมากขึ้นเป็นหลัก มากกว่าการขยายเครือข่าย BCP มีสถานีบริการ 31 แห่งผ่านตัวแทนจำหน่าย 14 ราย โดยปริมาณขายราว 80% มาจากลูกค้า ฟลีทและ StarCard ผู้บริหารตั้งเป้าเพิ่มส่วนแบ่งตลาดจาก 16% เป็น 17% ภายในปี 2031 ขณะที่การขยายเครือข่ายยังมีข้อจำกัดจากต้นทุนและค่าเช่าที่ดินที่สูง ดังนั้น กลยุทธ์จึงมุ่งเน้นการเพิ่มประสิทธิภาพของสถานีบริการเดิม การสร้างความภักดีของลูกค้า การเพิ่มยอดขายตรงที่มีอัตรากำไรสูงขึ้น และการเปลี่ยนแบรนด์จาก Caltex เป็น BCP

ธุรกิจการค้าและเชื้อเพลิงเรือเดินสมุทรมีอัพไซด์ ธุรกิจการค้าและเชื้อเพลิงเรือเดินสมุทรช่วยสร้างโอกาสการเติบโตจากภายใน (organic growth) เพิ่มเติม โดย BCP มีส่วนแบ่งตลาดราว 20% ในยอดขายผลิตภัณฑ์ปิโตรเลียมให้แก่ภาคอุตสาหกรรมและองค์กรธุรกิจ และตั้งเป้าเจาะตลาดกลุ่มก่อสร้างและขนส่งเพิ่มเติมผ่านการยกระดับการบริหารฟลีทและการสร้างความสัมพันธ์โดยตรงกับลูกค้า สำหรับธุรกิจเชื้อเพลิงเรือเดินสมุทร BCP ตั้งเป้าเพิ่มส่วนแบ่งตลาดด้านปริมาณการขายจากประมาณ 13% เป็น 25% ภายในปี 2031 นอกเหนือจากเชื้อเพลิงแบบดั้งเดิม เช่น น้ำมันเตากำมะถันต่ำ (VLSFO) บริษัทยังเตรียมความพร้อมสำหรับความต้องการเชื้อเพลิงคาร์บอนต่ำ ซึ่งรวมถึงเชื้อเพลิงชีวภาพผสม การให้บริการเติมก๊าซ LNG สำหรับเรือเดินสมุทร และเชื้อเพลิงอากาศยานยั่งยืน (SAF) ในอนาคต เพื่อวางตำแหน่งให้ฮ่องกงเป็นแพลตฟอร์มรองรับความต้องการเชื้อเพลิงในภูมิภาคที่กำลังเปลี่ยนแปลงไป

สร้างมูลค่าอย่างค่อยเป็นค่อยไป; คงคำแนะนำ OUTPERFORM และราคาเป้าหมาย 75 บาท การเยี่ยมชมธุรกิจในฮ่องกงช่วยตอกย้ำมุมมองเชิงบวกของเรา โดยมีอัพไซด์ในระยะสั้นจาก ปริมาณขายค้าปลีกและยอดขายเชิงพาณิชย์ที่เพิ่มขึ้น รวมถึงการบูรณาการด้านอุปทาน กับโรงกลั่นของ BCP ในประเทศไทย ผู้บริหารตั้งเป้า EBITDA ปีละอย่างน้อย 2 พันลบ. เทียบกับเงินลงทุนเริ่มต้นที่ US$270 ล้าน (8.8 พันลบ.) ในระยะยาว ฮ่องกงจะช่วยขยายแพลตฟอร์มธุรกิจปลายน้ำในระดับภูมิภาคของ BCP และเปิดโอกาสการเติบโตในเขตเศรษฐกิจอ่าวกวางตุ้ง-ฮ่องกง-มาเก๊า (Greater Bay Area) รวมถึงธุรกิจเชื้อเพลิงเรือเดินสมุทร การบินสถานีชาร์จรถยนต์ไฟฟ้า (EV) และเชื้อเพลิงยั่งยืน แม้การสร้างมูลค่าจะเป็นไปอย่างค่อยเป็นค่อยไป และการดำเนินงานด้านการเปลี่ยนผ่านแบรนด์ การตั้งราคา และการสร้าง synergy ด้านอุปทานยังคงเป็นปัจจัยสำคัญ แต่กำไรปกติที่แข็งแกร่งและ P/E ปี 2027F ที่ต่ำเพียง 2.8 เท่า ยังคงสนับสนุนคำแนะนำ OUTPERFORM และราคาเป้าหมายกลางปี 2027 อ้างอิงวิธี SOTP ที่ 75 บาท

ความเสี่ยงสำคัญ ได้แก่ ค่าการกลั่นและค่าการตลาดที่อ่อนตัวลง ความผันผวนของราคาน้ำมันและกำไร/ขาดทุนจากสต๊อก การรับรู้กำไรจากธุรกิจฮ่องกงที่ช้ากว่าคาด ความเสี่ยงด้านอัตราแลกเปลี่ยนและภูมิรัฐศาสตร์ การเปลี่ยนแปลงด้านกฎระเบียบ รวมถึงความเสี่ยงด้านสิ่งแวดล้อมและความปลอดภัยที่เกี่ยวข้องกับ ESG

ชัยพัชร ธนวัฒโน, IAA
นักวิเคราะห์การลงทุนปัจจัยพื้นฐานด้านหลักทรัพย์
0-2793-9005
chaipat.t@innovestx.co.th

สรุปข่าวในและต่างประเทศ

สรุปข่าวเศรษฐกิจและตลาดต่างประเทศ

เศรษฐกิจโลก	⇧ **Nvidia แต่งตั้ง Jensen Huang กลับมาเป็น CEO** Nvidia แต่งตั้ง Jensen Huang กลับมาเป็น CEO หลังทรัมป์กดดัน ทั้งที่ Huang ลาออกไปเมื่อวันที่ 12 พ.ย. ส่งผลให้หุ้น Nvidia พุ่ง 33% มูลค่าตลาดเพิ่มขึ้นกว่า $900bn โดยบอร์ดระบุว่าข้อมูลจากรัฐบาลสหรัฐฯ ทำให้มั่นใจว่าการกลับมาของ Huang ไม่เป็นความเสี่ยงต่อความมั่นคงของชาติ ทั้งนี้ Reuters รายงานว่าระหว่างที่ Huang ออกไป ลูกค้าบางรายในจีนยกเลิกหรือชะลอคำสั่งซื้อ - Reuter (24 พ.ย. 26) ⇧ **ปานามาเจรจาเปิดเหมืองทองแดง Cobre Panama อีกครั้ง** รัฐบาลปานามาระบุว่า First Quantum Minerals ยอมรับเงื่อนไข 5 ข้อของรัฐบาล เพื่อเริ่มเจรจาเปิดเหมืองทองแดง Cobre Panama อีกครั้ง หลังเหมืองนี้ปิดมาตั้งแต่ปี 2023 หลังการประท้วงด้านสิ่งแวดล้อม และศาลฎีกาปานามาตัดสินว่าสัญญาเหมืองขัดรัฐธรรมนูญ ก่อนปิด เหมืองนี้ผลิตทองแดงคิดเป็น 1% ของการผลิตทั้งโลก - Reuter (24 พ.ย. 26) ⇔ **ดัชนี PMI รวมภาคผลิต-บริการสหรัฐต่ำสุดรอบ 4 เดือนในพ.ย.** เอสแอนด์พี โกลบอลเปิดเผยว่า ดัชนีผู้จัดการฝ่ายจัดซื้อ (PMI) รวมภาคการผลิตและภาคบริการเบื้องต้นของสหรัฐ ปรับตัวลงสู่ระดับ 54.6 ในเดือนพ.ย. ซึ่งเป็นระดับต่ำสุดในรอบ 4 เดือน จากระดับ 55.9 ในเดือนต.ค. อย่างไรก็ดี ดัชนี PMI ยังคงอยู่เหนือระดับ 50 ซึ่งบ่งชี้การขยายตัวของภาคธุรกิจสหรัฐ โดยได้รับแรงหนุนจากการขยายตัวของภาคการผลิตและภาคบริการ โดยมีการเพิ่มขึ้นของการจ้างงานและคำสั่งซื้อใหม่ ขณะที่ภาคธุรกิจมีความเชื่อมั่นมากขึ้น หลังสิ้นสุดการเลือกตั้งกลางเทอมในสหรัฐ - อินโฟเควสท์ (24 พ.ย. 26)
ตลาดเงิน	⇩ ดัชนีดอลลาร์ซึ่งเป็นดัชนีวัดความเคลื่อนไหวของสกุลเงินดอลลาร์เมื่อเทียบกับสกุลเงินหลัก 6 สกุลในตะกร้าเงิน ปรับตัวเพิ่มขึ้น 0.46% ที่ระดับ 104.32 จุด ขณะที่ค่าเงินบาทอ่อนค่าลงจากวันก่อนหน้า โดย USD/THB เพิ่มขึ้น 0.24% ปิดที่ระดับ 33.95 - Tradingview (24 พ.ย. 26)
สินค้าโภคภัณฑ์	⇧ สัญญาทองคำตลาด COMEX (Commodity Exchange) ส่งมอบเดือนธ.ค. เพิ่มขึ้น 136 ดอลลาร์ หรือ 3.87% ปิดที่ 3,651.40 ดอลลาร์/ออนซ์ - อินโฟเควสท์ (24 พ.ย. 26) ⇩ ราคาน้ำมันดิบ Brent ลดลง 2.8% เป็น $89.99 และ WTI ลดลง 2.8% เป็น $81.06 จากอุปทานจากตะวันออกกลางเพิ่มขึ้น และท่อส่งน้ำมัน Sharara ของลิเบียกลับมาส่งน้ำมันได้อีกครั้ง - CNBC (24 พ.ย. 26)
ตลาดหุ้น	⇧ ดัชนีเฉลี่ยอุตสาหกรรมดาวโจนส์ปิดที่ 49,595.31 จุด เพิ่มขึ้น 1,447.98 จุด หรือ +3.01% ดัชนี S&P500 ปิดที่ 7,237.17 จุด เพิ่มขึ้น 326.78 จุด หรือ +4.73% ดัชนี Nasdaq ปิดที่ 24,089.56 จุด เพิ่มขึ้น 1,471.83 จุด หรือ +6.51% - อินโฟเควสท์ (24 พ.ย. 26)

สรุปข่าวเศรษฐกิจและตลาดในประเทศ

เศรษฐกิจไทย	⇧ **PwC คาดว่าเงินลงทุนใน Data Center ทั่วโลกจะเพิ่มขึ้น** รายงานของ PwC คาดว่าเงินลงทุนใน Data Center ทั่วโลกจะเพิ่มจากราว $800bn ต่อปีในปี 2026 เป็น $1.8 ล้านล้านต่อปีในปี 2050 ในไทย ทั้งนี้ ครม. อนุมัติหลักการร่างพระราชกฤษฎีกา ให้ กฟผ. ขายไฟตรงให้ Data Center ที่ใช้ไฟตั้งแต่ 200 MW ขึ้นไปได้ และ กฟผ. จึงขอให้ ครม. อนุมัติโดยเร่งด่วน สศช. เสนอให้ กฟผ. กฟน. และ กฟภ. วางแผนพัฒนาโครงข่ายไฟฟ้าสำหรับ Data Center - กรุงเทพธุรกิจ (24 พ.ย. 26) ⇧ **กรมศุลกากรจับไข่ไก่นำเข้าผิดกฎหมาย** กรมศุลกากรตรวจค้นรถบรรทุกที่ศูนย์ป้องกันและปราบปรามศุลกากรปราณบุรี และพบไข่ไก่ฟักจากต่างประเทศ 290,000 ฟอง โดยไม่มีหลักฐานการผ่านพิธีการศุลกากร จึงถูกยึดทั้งหมด ในขณะเดียวกันเจ้าหน้าที่ตรวจค้นรถบรรทุกอีกคันที่ปัตตานี-หาดใหญ่ จังหวัดสงขลา และพบไข่ไก่ฟักจากต่างประเทศอีก 108,000 ฟองที่ถูกลักลอบเข้ามา กรมศุลกากรจึงสั่งให้เข้มงวดการปราบปรามการลักลอบนำเข้าสินค้า - กรุงเทพธุรกิจ (24 พ.ย. 26) ⇧ **นักท่องเที่ยวเข้าไทยเพิ่มขึ้น 2.34% จากสัปดาห์ก่อน** กระทรวงการท่องเที่ยวและกีฬา เปิดเผยว่าสัปดาห์ที่ 15–21 พ.ย. มีนักท่องเที่ยวเข้าไทย 679,062 คน เพิ่มขึ้น 2.34% จากสัปดาห์ก่อน หรือเฉลี่ยวันละ 97,009 คน หนุนจาก ตลาดระยะไกลเพิ่มขึ้น 4.85% และสหรัฐฯ เพิ่มขึ้น 9.51% กระทรวงฯ คาดว่าสัปดาห์หน้านักท่องเที่ยวจะเพิ่มขึ้นจากช่วง Winter Holiday แต่ยังมีความเสี่ยงจากน้ำท่วมภาคใต้และราคาตั๋วเครื่องบิน - มติชน (24 พ.ย. 26) ⇧ **คลังเปิดเผยว่าผู้บริหารค่ายรถญี่ปุ่นและจีนยืนยันว่าจะลงทุนในไทยต่อ** รมว.คลังเปิดเผยว่าผู้บริหารค่ายรถญี่ปุ่นและจีนยืนยันว่าจะลงทุนในไทยต่อเช่น Toyota, Isuzu, Mitsubishi, BYD, MG และ Great Wall Motor และจะใช้ไทยเป็นฐานผลิตเพื่อส่งออก ทั้งนี้ค่ายรถขอให้รัฐบาลช่วย สนับสนุนการสร้างสถานีชาร์จ EV ทั้งในกรุงเทพฯ และต่างจังหวัด รมว.คลังจะนำเรื่องนี้ไปหารือกับกระทรวงคมนาคมและกระทรวงพลังงาน - มติชน (24 พ.ย. 26)
SET	⇧ ตลาดหุ้นไทย SET วานนี้ปิดที่ 1,454.49 จุด เพิ่มขึ้น 1.21 จุด (+0.08%) มูลค่าซื้อขาย 56,406.02 ล้านบาท การซื้อขายดัชนีเคลื่อนไหวทั้งแดนบวกและลบ โดยทำจุดต่ำสุด 1,444.50 จุด และจุดสูง 1,458.55 จุด - อินโฟเควสท์ (24 พ.ย. 26)

สรุปข่าวเศรษฐกิจและตลาดในประเทศ (ต่อ)	
AOT	⇔ AOT ปิดงบปี 2026 (ต.ค. 2025 - ก.ย. 2026) กำไรแตะ 1.93 หมื่นล้านบาท เติบโต 6.53% รับแรงหนุนรายได้ Aero เพิ่มขึ้น 9.60% หลังปรับขึ้นค่า PSC ผู้โดยสารระหว่างประเทศ ขณะที่ปริมาณผู้โดยสารขยายตัว 0.69% แตะระดับ 126.85 ล้านคน ดันผลประกอบการเติบโตต่อเนื่อง - ข่าวหุ้น (24 พ.ย. 26)
MOSHI	⇔ MOSHI ลั่นผลงาน 4Q26 เติบโตเด่น ดันรายได้ปีนี้พุ่ง 15-20% เดินหน้าขยายสาขาเพิ่มเป็น 36 แห่ง ล่าสุดทุ่ม 220 ล้านบาท สร้างคลังสินค้าแห่งใหม่ รองรับยอดขายสูงถึง 6,500 ล้านบาท - ข่าวหุ้น (24 พ.ย. 26)
TQM	⇔ TQM คาดผลงาน 4Q26 ทำสถิติสูงสุดใหม่ รับไฮซีซั่น ธุรกิจประกันภัยและความต้องการซื้อประกันทีเพิ่มขึ้น ตั้งเป้าปี 70 ยอดขายเบี้ยประกันภัยโต 8-10% ดันอัตรากำไรสุทธิกลับมายืนเหนือ 20% - ข่าวหุ้น (24 พ.ย. 26)
SPALI	⇔ SPALI แย้มยอดโอน 4Q26 ดีสุดของปี ล่าสุดตุนแบ็กล็อกในมือ 15,200 ล้านบาท มั่นใจยอดขายปี 2026 จะเติบโตกว่าปีก่อน ลุยเปิดอีก 4 โครงการใหม่ปลายปี รวมมูลค่า 4,300 ล้านบาท ขณะที่ช่วงวันที่ 12-13 ธ.ค.นี้ เปิดขายโครงการ ศุภาลัย คราม พัทยา-วงศ์อมาตย์ มูลค่า 1,070 ล้านบาท ตั้งเป้าปิดการขายภายในปีนี้ - ข่าวหุ้น (24 พ.ย. 26)
IRPC	⇔ IRPC ส่งสัญญาณบวกทิศทางธุรกิจต้นปีหน้าเห็นการฟื้นตัวชัดเจน วางเป้าอัตราการใช้กำลังการผลิตใน 1Q27 เพิ่มขึ้นเป็น 200,000–215,000 บาร์เรลต่อวัน หรือ 95–100% ส่วนธุรกิจปิโตรเคมีเน้นผลิตภัณฑ์ Specialty ที่มีมาร์จิ้นสูง - ข่าวหุ้น (24 พ.ย. 26)
BA	⇔ BA ตั้งเป้ารายได้ปี 2027 โต 2% จากปีนี้ จากฝูงบินเพิ่มขึ้น คาดภายในครึ่งปีแรกรับอีก 2 ลำ-เจรจาจัดหาแอร์บัสอีกราว 2 ลำ เผยอยู่ระหว่างเตรียมข้อมูลเพื่อขออนุมัติปรับเพิ่มอัตราการจัดเก็บค่า PSC ทั้งขาเข้า-ออก พร้อมรับไฮซีซันท่องเที่ยวปลายปีนี้ถึงต้นปีหน้า พร้อมปรับแผนอู่ตะเภาเฟสแรกเหลือรองรับ 3 ล้านคนลดเงินลงทุนเริ่มต้น 70% - ทันหุ้น (24 พ.ย. 26)
KSL	⇔ KSL จ่อฟื้น 4Q26 ราคาน้ำตาลทะลุ 17 เซ็นต์ต่อปอนด์ หนุนรายได้พุ่ง แย้มมีส่งมอบลูกค้าเพิ่มขึ้น ดัน 4Q26 งบพลิกบวก คงเป้าปีนี้ยอดหีบอ้อยแตะ 8.4 ล้านตัน มองรัฐเล็ง E20 เป็นน้ำมันหลัก หนุนความต้องการกากน้ำตาลสดใส - ทันหุ้น (24 พ.ย. 26)
BH	⇔ BH คาดผลงาน 4Q26 ทรงตัว YoY จากผู้ป่วยต่างชาติลดลง เดินหน้ายกระดับศูนย์กุมารเวชเต็มพิกัดหวังหนุนรายได้โต คาดงบ 1H27 ฟื้นตัวเด่น เชื่อผู้ป่วยชาวต่างประเทศ - ทันหุ้น (24 พ.ย. 26)
WHA	⇔ WHA แนวโนมผลงานใน 4Q26 ลุ้นรายได้ก้อนใหญ่จากการขายทรัพย์เข้ากอง 2 รายการ รวมถึงรับรู้รายได้จากการโอนกรรมสิทธิ์ที่ดิน ขณะที่เดียวกันแนวโน้มราคาขายที่ดินเฉลี่ยต่อไร่ปรับตัวสูง ซึ่งทำให้คาดว่ามูลค่ารวมของสัญญาซื้อขายที่ดินใหม่ในปีนี้จะทำสถิติสูงสุดใหม่ ในส่วนปี 2027 จะมีแรงหนุนจากรับรู้ยอดโอนที่ดิน 900 ไร่ ใน 3Q27 อีกทั้งบริษัทยังคงเดินหน้าซื้อที่ดินใหม่อย่างต่อเนื่องพร้อมทั้งรักษาระดับการจ่ายปันผล ในส่วนประเด็นเรื่องการที่สหรัฐ คุมเข้มการส่งออกชิปในไทย มั่นใจไม่กระทบธุรกิจนิคม - ทันหุ้น (24 พ.ย. 26)
OR	⇔ OR ส่งมอบน้ำมันดีเซล B20 จำนวน 3 แสนลิตร ให้ "เอ็ม ไอ เอคพิดิเตอร์ส (ประเทศไทย)" เดินหน้าขยายบริการสู่ลูกค้ากลุ่มเรือขนส่ง ตอบสนองนโยบายรัฐหวังลดการพึ่งพาเชื้อเพลิงฟอสซิล-ส่งเสริมการใช้พลังงานทดแทน-ปาล์มน้ำมันในประเทศ หนุนเกษตรกรไทย - ทันหุ้น (24 พ.ย. 26)

Update ภาวะตลาด

การเคลื่อนไหวของตลาดทั่วโลก

	23-Nov	Index	Performance (%) Chg (pts)	1D	WTD	MTD	YTD	PE (x) 26F	27F	EPS gth (%) 26F	27F	PBV (x) 26F	27F	ROE (%) 26F	27F
S&P 500		7,241	330.58	4.8	4.8	(4.5)	5.8	19.5	17.0	38.9	14.7	4.9	4.2	23.2	23.6
Euro Stoxx 600		637	11.32	1.8	1.8	(1.5)	7.6	14.7	13.6	20.5	8.2	2.3	2.1	14.5	15.0
Nikkei 225		56,437	0.00	0.0	0.0	(10.8)	12.1	19.4	16.9	30.4	14.9	2.4	2.3	12.5	13.7
Hang Seng		22,384	(27.06)	(0.1)	(0.1)	(3.9)	(12.7)	10.3	9.2	0.7	12.4	1.1	1.0	10.5	10.8
MSCI Asia x J		933	0.00	0.0	0.0	(10.1)	2.1	9.7	7.3	78.2	32.5	1.8	1.5	18.7	20.9
Philippines		5,353	46.09	0.9	0.9	(5.8)	(11.6)	8.3	7.7	3.3	8.8	1.0	1.0	12.0	12.1
Indonesia		5,216	69.52	1.4	1.4	3.1	(39.7)	8.3	7.4	51.0	12.5	1.2	1.1	14.0	14.4
Malaysia		1,549	(7.46)	(0.5)	(0.5)	(4.1)	(7.8)	13.9	13.0	7.4	6.9	1.4	1.3	10.1	10.4
Thailand		1,454	1.21	0.1	0.1	(4.2)	15.5	12.8	12.3	41.1	3.5	1.4	1.3	11.3	10.9
Asean 4 - simple avg.				**0.5**	**0.5**	**(2.7)**	**(10.9)**	**10.8**	**10.1**	**25.7**	**7.9**	**1.3**	**1.2**	**11.9**	**11.9**
China		3,539	5.15	0.1	0.1	(1.7)	(10.8)	13.2	11.4	20.6	16.1	1.3	1.2	10.2	10.8
India		82,436	(1,483.72)	(1.8)	(1.8)	10.7	(3.3)	21.0	18.2	(0.1)	15.3	3.0	2.7	14.2	14.6
Singapore		4,954	(21.36)	(0.4)	(0.4)	(7.9)	6.6	15.0	13.9	4.6	7.7	1.6	1.5	10.6	10.9
Taiwan		36,812	778.60	2.2	2.2	(18.6)	27.1	15.8	12.0	86.4	32.2	3.6	2.9	22.7	26.4
Korea		4,709	(161.42)	(3.3)	(3.3)	(17.8)	11.7	4.5	3.1	316.9	45.1	1.2	0.9	25.9	29.8
Others				**(0.6)**	**(0.6)**	**(7.0)**	**6.3**	**13.9**	**11.7**	**85.7**	**23.3**	**2.1**	**1.9**	**16.7**	**18.5**

การเคลื่อนไหวรายกลุ่มอุตสาหกรรมของตลาดหุ้นภูมิภาค

	Price performance (%) * 23-Nov	WoW	MoM	YTD
Banking	(1.03)	(1.98)	(3.24)	2.35
Chemicals	0.68	(5.01)	(13.88)	(8.33)
Construction Mat.	(0.59)	(4.33)	(7.59)	(13.18)
Consumer Products	(0.52)	(4.50)	(7.94)	(20.80)
Health Care	0.42	(2.22)	(5.76)	(10.66)
Oil & Gas Supply Chain	(0.83)	(5.43)	(10.90)	(3.19)
Real Estate	(0.77)	(3.99)	(9.19)	8.38
Retail - Consumer Staples	(0.52)	(4.50)	(7.94)	(20.80)
Telecommunications	(0.07)	(3.75)	(8.51)	(12.60)
Transportation	(0.07)	(2.95)	(6.30)	(13.52)

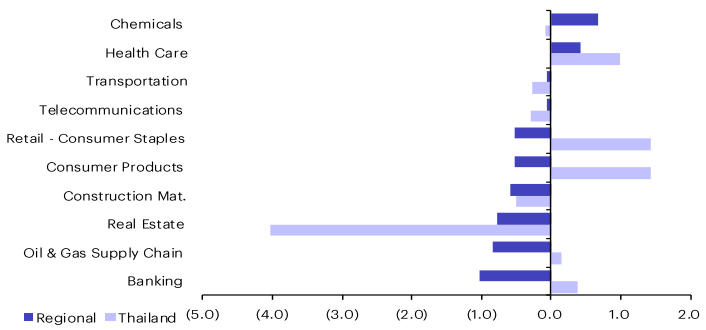

** การเคลื่อนไหวรายกลุ่มอุตสาหกรรมของตลาดหุ้นภูมิภาค (%) อิงกับสกุล US$ และการเคลื่อนไหวรายกลุ่มอุตสาหกรรมของตลาดหุ้นไทย (%) อิงกับสกุลบาท*

การเคลื่อนไหวรายกลุ่มอุตสาหกรรมของตลาดหุ้นไทย

	Price performance (%) 23-Nov	WoW	MTD	YTD
Banking	0.38	(1.95)	(0.81)	28.30
Commerce	0.96	(0.04)	5.36	18.77
Construction Materials	(0.50)	(3.48)	(6.74)	20.26
Energy & Utilities	(1.04)	(3.85)	(7.32)	26.26
Food & Beverage	(0.04)	(1.68)	(0.44)	5.90
Health Care	1.00	(0.78)	1.64	7.67
ICT	(0.29)	(3.06)	(1.95)	5.53
Petrochemicals	(0.09)	(6.96)	(16.73)	49.87
Property	(0.21)	(3.21)	(1.13)	14.32
Transportation	(0.27)	(2.64)	(0.33)	6.93
SET	0.08	(3.00)	(4.22)	15.47
SET50	(0.05)	(3.10)	(3.90)	18.87
MAI	0.19	(1.81)	(3.37)	(4.69)

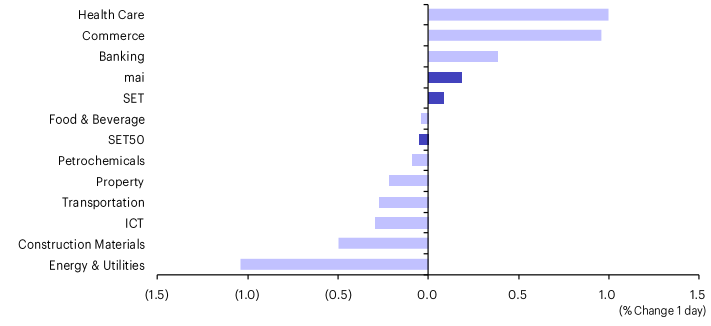

มูลค่าการซื้อขาย 10 อันดับ

Stock	Price (Bt)	Value (Btmn)	Chg (%)
DELTA	176.00	3,636	1.44
GULF	59.50	3,627	(2.86)
KBANK	251.00	3,146	0.80
HANA	45.50	2,199	4.36
CPALL	50.25	2,174	1.72
KTB	42.20	2,005	0.72
PTT	37.40	1,932	0.00
BDMS	20.70	1,767	0.24
KCE	53.00	1,583	4.95
SCB	153.50	1,558	0.66

ราคาเพิ่มขึ้น 10 อันดับ

Stock	Price (Bt)	Value (Btmn)	Chg (%)
B	0.03	0.12	50.00
TRITN	0.03	1.11	50.00
EVER	0.07	0.71	40.00
MONO	0.27	8.60	35.00
MATCH	0.74	0.23	25.42
TFI	0.05	0.00	25.00
JTS	14.30	44.11	20.17
CGD	0.10	0.88	11.11
CRANE	0.22	0.70	10.00
JAS	0.58	31.04	9.43

ราคาลดลง 10 อันดับ

Stock	Price (Bt)	Value (Btmn)	Chg (%)
M-PAT	1.20	0.04	(27.71)
PRIME	0.04	0.00	(20.00)
CNT	2.44	14.60	(18.67)
MNIT2	4.96	0.00	(16.78)
PLUS	0.77	1.53	(10.47)
AQUA	0.09	0.02	(10.00)
GJS	0.09	0.01	(10.00)
AJA	0.10	0.07	(9.09)
INSET	3.40	164.99	(8.60)
SUPER	0.11	0.20	(8.33)

ทิศทางของกระแสเงินทุนต่างชาติ

การเคลื่อนย้ายเงินทุนต่างชาติในตลาดหุ้นภูมิภาค

(US$ Mn)	Thailand	Indonesia	Philippines	Malaysia	Vietnam	India	Taiwan	South Korea	Japan
Daily									
23-Nov-26	20	(37)	(0)	(18)	(14)		(410)	(218)	
20-Nov-26	(70)	(52)	(13)	(36)	(32)	1,287	6	(936)	
19-Nov-26	(74)	(31)	1	(14)	(39)	783	(666)	(464)	
18-Nov-26	(1)	(24)	(1)	(60)	(43)	935	(2,288)	(234)	
17-Nov-26	(30)	(26)	(2)	22	(14)	1,204	(964)	(1,129)	
Weekly									
WTD	20	(37)	(0)	(18)	(14)	0	(410)	(218)	0
20-Nov-26	(138)	(143)	(18)	(68)	(127)	4,751	(5,978)	(3,908)	0
13-Nov-26	103	25	(5)	(67)	(29)	3,848	(2,881)	(236)	(1,403)
6-Nov-26	(149)	(9)	28	94	(33)	5,215	(15,699)	(7,889)	(664)
30-Oct-26	14	(168)	(5)	79	(104)	1,618	(5,246)	(389)	7,168
Monthly									
MTD	(164)	(164)	5	(58)	(205)	13,815	(24,968)	(12,251)	(2,067)
Oct-26	(197)	(936)	(236)	(211)	(915)	(2,169)	(31,784)	(14,576)	50,405
Sep-26	(781)	(574)	(134)	(416)	(184)	(4,143)	(2,333)	(16,984)	(7,722)
Aug-26	(746)	68	(223)	(486)	(67)	2,394	9,058	(8,638)	(3,020)
YTD	453	(5,765)	(766)	(1,796)	(4,754)	(16,616)	(93,675)	(153,509)	97,662

ยอดซื้อขายสุทธิรายวันของนักลงทุนต่างชาติในประเทศไทย

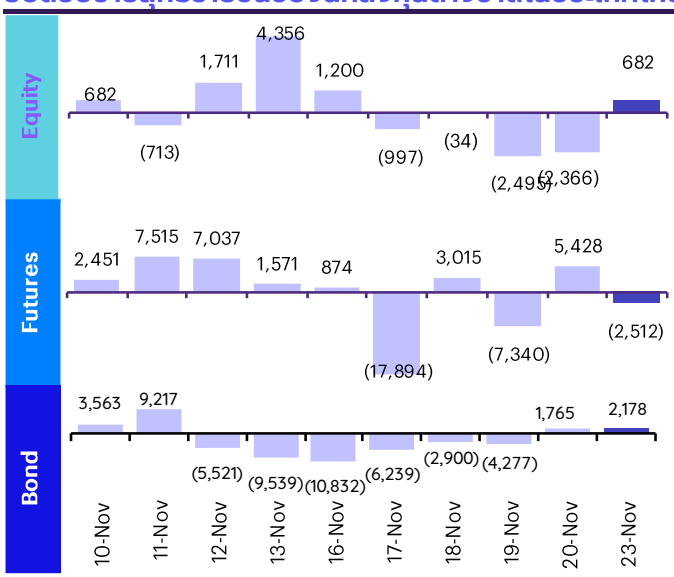

	Equity (Btmn)	SET50 futures (Contract)	SET50 futures (Btmn)*	Bond (Btmn)
Daily				
23-Nov-26	682	(2,512)	(500)	2,178
Weekly				
WTD	**682**	**(2,512)**	**(500)**	**2,178**
20-Nov-26	(4,692)	(15,917)	(3,224)	(22,483)
13-Nov-26	3,535	30,801	6,244	2,321
6-Nov-26	(4,998)	(38,652)	(7,871)	2,487
30-Oct-26	460	(23,961)	(4,958)	(2,184)
Monthly				
MTD	**(5,473)**	**(26,280)**	**(5,352)**	**(15,498)**
Oct-26	(6,597)	(1,065)	(88)	18,221
Sep-26	(26,259)	(56,514)	(11,786)	(21,185)
Aug-26	(24,565)	(38,457)	(8,160)	(3,805)
Quarterly				
QTD	**(12,070)**	**(27,345)**	**(5,440)**	**2,724**
3Q26	(2,063)	(140,060)	(29,428)	(33,249)
2Q26	7,987	87,213	18,149	29,953
1Q26	19,187	29,303	4,731	25,817
4Q25	(10,823)	50,038	8,551	61,667
YTD	**13,040**	**(50,889)**	**(11,987)**	**25,244**
2025	(107,060)	85,442	12,090	128,884
2024	(147,940)	(38,607)	(6,957)	(26,548)

การซื้อขายสุทธิสะสมของนักลงทุนต่างชาติ และ SET

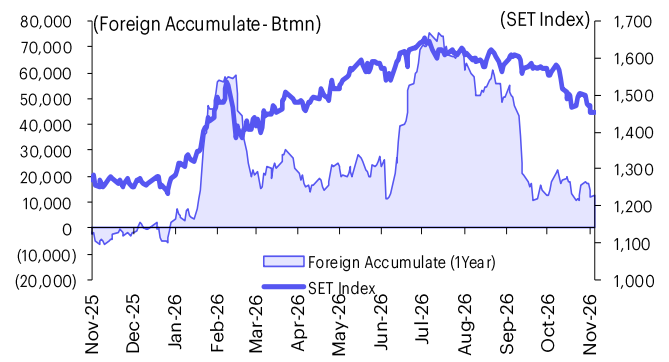

SET50 และสัดส่วนการถือครองของต่างชาติ (ไม่รวม NVDR)

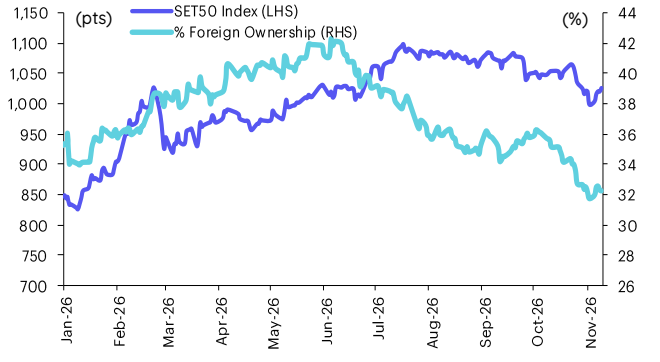

การซื้อ/ขายสุทธิของนักลงทุนต่างชาติ

สัดส่วนการถือครองหุ้นของนักลงทุนต่างชาติเปลี่ยนแปลงมากที่สุด 10 อันดับ

	Fgn hld (%)	Δ Fgn (M.shares)	Buy* (Btmn)		Fgn hld (%)	Δ Fgn (M.shares)	Sell* (Btmn)
CPALL	24.84	9.75	490	KTC	11.41	(4.59)	(162)
DELTA	92.18	2.07	365	HANA	40.28	(2.95)	(134)
BDMS	20.81	15.28	316	TRUE	26.07	(8.36)	(106)
BBL	28.74	0.98	176	TIDLOR	8.99	(1.69)	(29)
ADVANC	37.67	0.50	167	GPSC	2.36	(0.55)	(28)
PTTEP	9.35	1.14	162	CPF	23.06	(1.22)	(23)
KTB	11.10	3.67	155	RATCH	2.51	(0.59)	(21)
PTT	9.27	3.42	128	STA	16.22	(1.03)	(18)
KBANK	34.74	0.46	115	SPALI	12.85	(1.04)	(15)
MINT	30.22	4.29	95	BA	3.47	(0.79)	(15)

ซื้อ-ขาย (สุทธิ) สูงสุด 10 อันดับ NVDR

Buy* (Btmn)		Sell* (Btmn)	
BDMS	324	GULF	(1,258)
BH	172	KTB	(184)
DELTA	145	PTTEP	(162)
BCH	128	KBANK	(149)
HANA	127	ADVANC	(116)
CPALL	120	TOP	(107)
BBL	119	BGRIM	(93)
TRUE	117	STECON	(91)
IVL	116	CPF	(83)
CPAXT	85	PTTGC	(55)

** ประมาณการโดย InnovestX Investment Strategy & Research*

Update ราคาสินทรัพย์ประเภทต่างๆ

ดัชนีชี้วัดที่สำคัญ

	ราคาปิด	23 พ.ย.	WoW	MoM	YoY	YTD
ดัชนีความเชื่อมั่น						
VIX Index	26.62	(25.83)	16.19	36.86	29.73	78.06
Europe CDS (bps)	63.207	(2.27)	3.19	(4.88)	8.01	12.67
LIBOR OIS Spread (bps)	0.68222	(3.50)	(3.18)	(15.21)	(46.64)	(56.95)
TED Spread (bps)	0.6138	(1.51)	(1.43)	(11.54)	(42.41)	(61.35)
อัตราแลกเปลี่ยน:						
Dollar Index	104.35	0.49	0.74	2.55	4.16	6.18
สหรัฐดอลลาร์/บาท	33.94	(0.10)	0.17	0.54	4.85	7.68
ยูโร/สหรัฐดอลลาร์	1.09	(0.59)	(0.85)	(2.68)	(5.40)	(7.19)
สหรัฐดอลลาร์/เยนญี่ปุ่น	158.89	0.23	(0.31)	1.33	1.29	1.66
ตราสารหนี้: (เปลี่ยนแปลง basis points)						
อัตราอ้างอิงพันธบัตรรัฐบาลไทย 2 ปี	1.21%	(0.70)	(1.09)	(12.17)	(7.80)	7.54
อัตราอ้างอิงพันธบัตรรัฐบาลไทย 10 ปี	2.01%	(1.36)	(6.04)	(28.71)	34.25	35.53
อัตราอ้างอิงพันธบัตรรัฐบาลสหรัฐ 2 ปี	4.69%	3.80	(14.63)	(0.34)	119.16	122.63
อัตราอ้างอิงพันธบัตรรัฐบาลสหรัฐ 10 ปี	4.94%	(0.61)	(19.67)	(6.30)	89.94	78.84
สินค้าโภคภัณฑ์:						
CRB Index	126.68	(0.77)	(3.40)	(11.84)	17.83	15.49
ทองคำแท่ง (ดอลลาร์ต่อออนซ์)	3,633.30	2.70	(5.76)	(9.06)	(12.12)	(15.86)
ค่าการกลั่น (ดอลลาร์ต่อบาร์เรล)	0.93	0.00	(83.74)	(83.74)	(84.05)	(85.49)
น้ำมันตลาดดูไบ (ดอลลาร์ต่อบาร์เรล)	90.44	(1.03)	(3.59)	19.02	40.22	45.78
น้ำมันตลาดนิวยอร์ก (ดอลลาร์ต่อบาร์เรล)	80.17	(3.88)	(6.47)	(25.99)	35.88	39.62
ค่าระวางเรือ (จุด)	3,000.00	3.52	2.70	12.78	30.72	59.83

อัตราผลตอบแทนพันธบัตร 10 ปี ของไทยและสหรัฐฯ

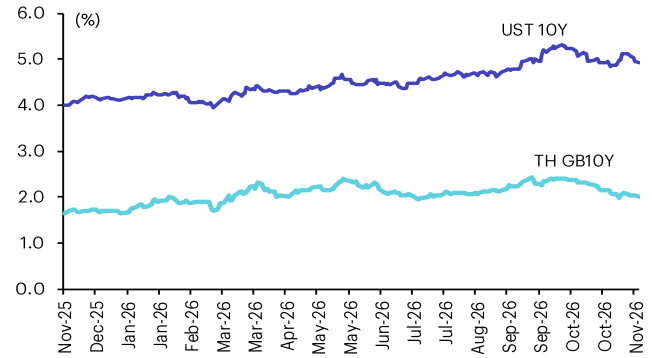

ผลต่างอัตราผลตอบแทนพันธบัตร 10 ปี ของไทยและสหรัฐฯ

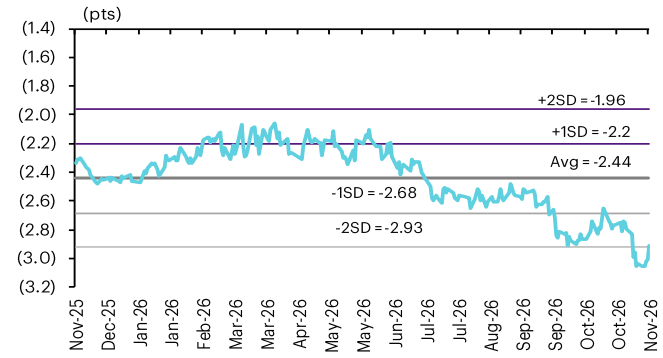

อัตราแลกเปลี่ยน THB/USD

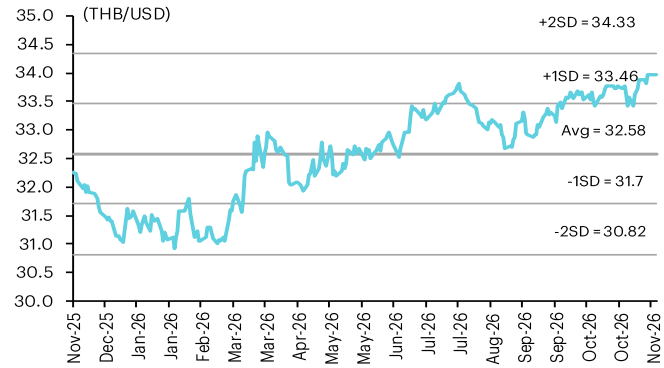

การเคลื่อนไหวของอัตราแลกเปลี่ยนในภูมิภาคต่อดอลลาร์ สรอ

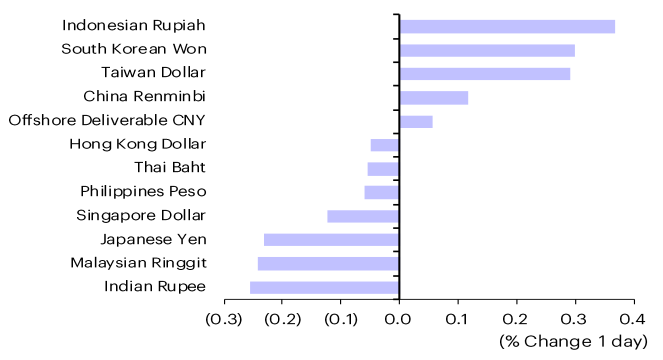

ทองคำ

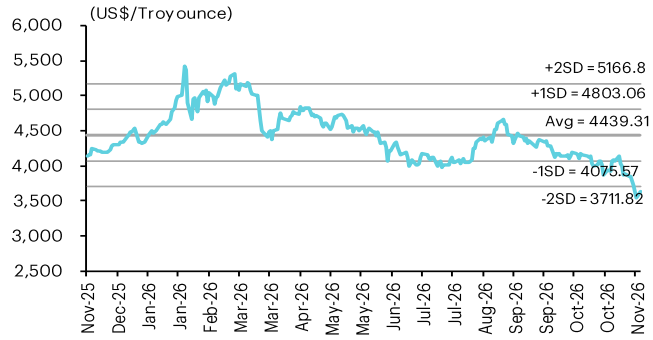

น้ำมันดิบ Brent

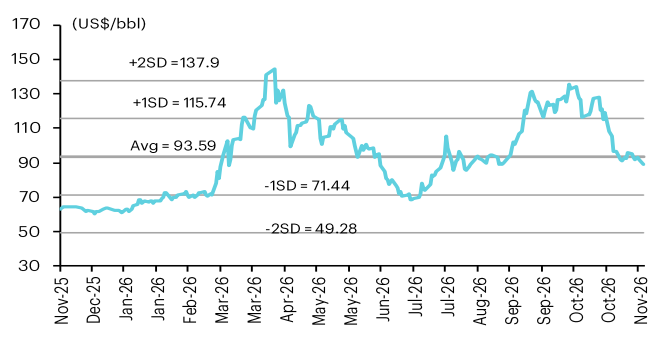

Note: Standard deviation (SD) ไม่ใช่สัญญาณให้ซื้อหรือขาย

ที่มา: Bloomberg Finance L.P., TQ Professional, BANPU และ InnovestX Investment Strategy & Research

ข้อมูลการขายชอร์ต (short sales) วันที่ 23 พ.ย. 2026

	ปริมาณหุ้น (หุ้น)	มูลค่าการขายชอร์ต (บาท)	ราคาเฉลี่ย (บาท)	% ปริมาณการขายชอร์ต เทียบกับกระดานหลัก
TCAP	599,000	46,377,075	77.42	39.56
BANPU	1,974,200	26,209,930	13.28	34.95
CPN	2,854,400	182,750,450	64.02	33.22
GULF	19,975,700	1,197,282,500	59.94	33.01
STGT	682,300	6,009,310	8.81	32.07
QH	3,015,600	4,012,663	1.33	28.94
STA	1,724,000	29,959,200	17.38	28.75
ADVANC	684,300	229,448,500	335.30	28.19
RATCH	1,370,100	49,427,120	36.08	27.44
ERW	1,807,900	6,367,998	3.52	26.80
CPF	4,921,800	95,064,895	19.32	26.48
AMATA	6,527,800	171,867,320	26.33	25.26
SPALI	867,400	12,724,325	14.67	25.22
IRPC	13,753,300	29,822,852	2.17	24.86
CRC	1,917,300	63,013,320	32.87	23.14
BTG	270,300	5,631,675	20.83	22.69
AOT	2,656,800	160,073,975	60.25	22.56
OSP	2,337,700	44,213,925	18.91	22.51
TU	1,351,300	17,435,375	12.90	22.03
PTTGC	4,486,800	170,011,520	37.89	21.31
AAV	8,486,700	5,719,073	0.67	20.64
TOP	1,844,400	103,715,700	56.23	20.62
MTC	1,040,600	30,475,980	29.29	20.24
BCPG	817,800	5,265,826	6.44	20.20
DOHOME	898,300	2,924,668	3.26	19.91
MINT	5,574,200	122,956,955	22.06	19.90
SIRI	12,895,700	17,921,782	1.39	19.27
DELTA	3,907,400	676,890,600	173.23	18.59
KTB	8,836,900	372,021,820	42.10	18.55
SCC	464,700	106,846,600	229.93	17.97
LH	3,744,200	13,142,848	3.51	17.56
TLI	2,328,300	24,596,670	10.56	17.40
BBL	1,475,300	265,582,150	180.02	17.24
EA	3,453,100	8,551,472	2.48	17.14
MBK	211,300	4,248,505	20.11	17.02
TRUE	12,667,900	160,483,970	12.67	16.76
BLA	99,000	2,069,015	20.90	16.50
AWC	11,057,800	33,363,412	3.02	16.44
KBANK	2,034,800	509,691,600	250.49	16.20
BTS	5,087,400	8,502,612	1.67	15.98
MOSHI	22,900	784,230	34.25	15.91
CKP	151,900	327,218	2.15	15.80
BJC	1,460,200	29,644,820	20.30	15.60
JMT	778,400	7,316,720	9.40	15.33
KKP	527,100	59,925,150	113.69	15.18
SCB	1,525,700	233,681,550	153.16	14.99
PTTEP	961,000	137,836,900	143.43	14.88
PTT	7,294,100	274,787,760	37.67	14.22
PTG	186,100	1,283,732	6.90	13.98
M	57,500	1,123,900	19.55	13.94
CBG	576,900	31,766,925	55.06	13.68
TISCO	254,700	32,226,750	126.53	13.64
GFPT	93,700	882,646	9.42	13.51
WHA	31,933,200	146,525,530	4.59	13.43
OR	768,300	9,443,670	12.29	13.34
BH	943,700	172,169,600	182.44	13.19
AEONTS	22,900	2,024,825	88.42	13.17
AP	825,600	6,670,108	8.08	13.17
MAJOR	234,400	2,046,520	8.73	13.04
TIDLOR	2,579,000	44,051,195	17.08	12.55
TENCENT01	197,151	658,484	3.34	12.26
THAI	5,718,000	28,134,434	4.92	12.25
BCP	875,600	37,822,150	43.20	11.88
STPI	3,071,300	13,334,634	4.34	11.82
CK	836,200	14,450,995	17.28	11.61
BDMS	10,166,500	210,367,590	20.69	11.57
VGI	7,505,500	6,484,302	0.86	11.46
TVO	112,600	3,102,400	27.55	11.40
GUNKUL	6,938,300	31,542,912	4.55	11.18
HK01	13,458	263,089	19.55	11.02
TPIPL	515,100	409,622	0.80	10.97

	ปริมาณหุ้น (หุ้น)	มูลค่าการขายชอร์ต (บาท)	ราคาเฉลี่ย (บาท)	% ปริมาณการขายชอร์ต เทียบกับกระดานหลัก
GPSC	1,211,100	60,177,380	49.69	10.77
TTB	9,660,200	25,554,980	2.65	10.63
SCGP	826,700	20,694,655	25.03	10.56
COM7	1,372,700	41,348,710	30.12	10.43
THANI	995,500	2,013,488	2.02	10.30
GLOBAL	783,400	5,376,704	6.86	9.72
CENTEL	159,400	7,035,030	44.13	9.70
SAWAD	576,000	12,580,855	21.84	9.58
SPRC	1,249,200	15,614,910	12.50	9.33
CPALL	4,019,200	200,760,020	49.95	9.22
KTC	750,500	26,236,930	34.96	8.96
PSH	61,600	220,528	3.58	8.46
ICHI	396,100	5,837,310	14.74	8.33
EGCO	116,200	15,443,000	132.90	8.25
GST	87,300	716,560	8.21	8.07
TTW	891,400	8,634,882	9.69	7.76
STECON	3,555,000	58,000,545	16.32	7.62
BEM	4,230,000	28,089,752	6.64	7.61
TOA	56,400	843,570	14.96	7.46
BAM	528,600	3,292,198	6.23	7.22
SPCG	227,700	2,214,088	9.72	7.20
RCL	108,000	4,038,760	37.40	6.98
BAY	19,000	740,930	39.00	6.92
TQM	24,800	340,765	13.74	6.73
WHAUP	2,265,400	14,723,484	6.50	6.35
CNTECH01	8,910	168,314	18.89	6.14
AURA	150,300	1,905,855	12.68	5.83
IVL	1,537,700	31,866,955	20.72	5.60
BCH	1,275,600	14,426,610	11.31	5.52
PSL	114,600	930,682	8.12	5.45
PLANB	2,833,100	21,130,410	7.46	5.12
MRDIYT	64,200	551,108	8.58	5.07
ITD	504,200	160,734	0.32	5.04
TTA	182,000	810,438	4.45	4.91
BA	251,700	4,749,680	18.87	4.62
JAS	2,434,000	1,330,423	0.55	4.29
LRCX01	12,625	34,978	2.77	4.19
TPIPP	161,200	228,653	1.42	4.11
MEGA	54,000	1,888,630	34.97	3.94
BONDUS01	38,884	388,840	10.00	3.89
BGRIM	2,176,400	45,466,935	20.89	3.88
CHG	2,930,700	5,063,274	1.73	3.61
KCE	1,112,200	57,018,455	51.27	3.60
BEC	10,700	19,581	1.83	3.46
CCET	2,727,200	16,693,282	6.12	3.41

ที่มา: ตลาดหลักทรัพย์แห่งประเทศไทย และ InnovestX Investment Strategy & Research

สรุปการซื้อขายหุ้นของผู้บริหาร

รายงานการซื้อ-ขายหุ้นของผู้บริหาร ณ วันที่ 23 พ.ย. 2026

ชื่อบริษัท	ชื่อผู้บริหาร	ประเภทหลักทรัพย์	วันที่ได้มา/จำหน่าย	จำนวน(หุ้น)	ราคา(บาท)	รวม(บาท)	วิธีการได้มา/จำหน่าย
BGC	นาย ปวิณ ภิรมย์ภักดี	หุ้นสามัญ	20-11-69	10,000	5.67	56,700	ซื้อ
BKIH	นาย ชัย โสภณพนิช	หุ้นสามัญ	20-11-69	400	400.00	160,000	ซื้อ
CPF	นาย ศุภชัย เจียรวนนท์	หุ้นสามัญ	19-11-69	50,000	19.35	967,500	ซื้อ
CREDIT	นาย ศุภชัย สุขะนินทร์	หุ้นสามัญ	20-11-69	2,000	23.80	47,600	ซื้อ
CTW	นาย ชัย โสภณพนิช	หุ้นสามัญ	20-11-69	15,000	6.03	90,450	ซื้อ
DEXON	นาย มาร์ติน สตูวิค	หุ้นสามัญ	20-11-69	59,100	0.87	51,417	ซื้อ
DEXON	นาย มาร์ติน สตูวิค	ใบแสดงสิทธิในผลประโยชน์ที่เกิ	20-11-69	213,000	0.90	191,700	ซื้อ
DIMET	นาย ธารินทร์ หริรุ่งเจริญ	หุ้นสามัญ	23-11-69	17,000,000	0.05	850,000	ซื้อ
EP	นาย ยุทธ ชินสุภัคกุล	หุ้นสามัญ	20-11-69	19,100	1.04	19,864	ซื้อ
ICN	นาย มนชัย มณีไพโรจน์	หุ้นสามัญ	20-11-69	200,000	2.12	424,000	ซื้อ
IHL	นาย องอาจ ดำรงสกุลวงษ์	หุ้นสามัญ	20-11-69	129,600	1.21	156,816	ซื้อ
ITTHI	นาย ธนเสฏฐ์ อัครบุญญาพัฒน์	หุ้นสามัญ	20-11-69	66,100	1.00	66,100	ซื้อ
IVF	นาย ชนะชัย จุลจิราภรณ์	หุ้นสามัญ	20-11-69	40,000	0.52	20,800	ซื้อ
IVF	นาย ชนะชัย จุลจิราภรณ์	หุ้นสามัญ	20-11-69	66,500	0.53	35,245	ซื้อ
IVF	นาย ชนะชัย จุลจิราภรณ์	หุ้นสามัญ	20-11-69	236,500	0.54	127,710	ซื้อ
JR	นาย ธีรนนท์ วิวัฒน์เจษฎาวุฒิ	หุ้นสามัญ	20-11-69	6,000	1.79	10,740	ซื้อ
JR	นาย ธีรนนท์ วิวัฒน์เจษฎาวุฒิ	หุ้นสามัญ	20-11-69	2,000	1.79	3,580	ซื้อ
JSP	นางสาว จิรดา แดงประเสริฐ	หุ้นสามัญ	16-11-69	66,000	1.61	106,260	ซื้อ
JSP	นางสาว จิรดา แดงประเสริฐ	หุ้นสามัญ	17-11-69	122,000	1.55	189,100	ซื้อ
JSP	นาย สิทธิชัย แดงประเสริฐ	หุ้นสามัญ	19-11-69	10,000	1.55	15,500	ซื้อ
JSP	นาย สิทธิชัย แดงประเสริฐ	หุ้นสามัญ	20-11-69	4,000	1.55	6,200	ซื้อ
KCG	นาย ทรงธรรม เพียรพัฒนาวิทย์	หุ้นสามัญ	20-11-69	40,000	11.11	444,400	ซื้อ
MGC	นาย สัณหวุฒิ ธรรมชวนวิริยะ	หุ้นสามัญ	20-11-69	36,700	5.36	196,712	ซื้อ
MMM	นาย สุริยา วงศ์สิทธิชัยกุล	หุ้นสามัญ	20-11-69	10,000	2.39	23,900	ซื้อ
NCAP	นางสาว สุธิดา มงคลสุธี	หุ้นสามัญ	20-11-69	327,000	2.89	945,030	ขาย
NOBLE	นาย แฟรงค์ ฟง คื่น เหลียง	หุ้นสามัญ	19-11-69	1,775,600	1.14	2,024,184	ซื้อ
NOBLE	นาย แฟรงค์ ฟง คื่น เหลียง	หุ้นสามัญ	20-11-69	1,089,800	1.20	1,307,760	ซื้อ
NTV	นาย ปิยะศิลป์ จันทร์กู่	หุ้นสามัญ	19-11-69	2,600	18.75	48,750	ซื้อ
NTV	นาย ปิยะศิลป์ จันทร์กู่	หุ้นสามัญ	19-11-69	400	18.80	7,520	ซื้อ
NTV	นาย ปิยะศิลป์ จันทร์กู่	หุ้นสามัญ	19-11-69	400	18.90	7,560	ซื้อ
NTV	นาย ปิยะศิลป์ จันทร์กู่	หุ้นสามัญ	20-11-69	200	18.70	3,740	ซื้อ
NTV	นาย ปิยะศิลป์ จันทร์กู่	หุ้นสามัญ	20-11-69	1,500	18.75	28,125	ซื้อ
NTV	นาย ปิยะศิลป์ จันทร์กู่	หุ้นสามัญ	20-11-69	800	18.80	15,040	ซื้อ
PCC	นาย เกตินาท สัมฤทธิ์	หุ้นสามัญ	20-11-69	50,000	3.13	156,500	ซื้อ
PYLON	นาย ชเนศวร์ แสงอารยะกุล	หุ้นสามัญ	20-11-69	30,000	3.54	106,200	ซื้อ
RPH	นาง จิราภรณ์ ศรีนัครินทร์	หุ้นสามัญ	19-11-69	5,000	4.78	23,900	ซื้อ
SAFE	นาย วิวัฒน์ กว้างคณานุรักษ์	หุ้นสามัญ	20-11-69	14,000	4.79	67,060	ซื้อ
SEAFCO	นาย ณรงค์ ทัศนนิพันธ์	หุ้นสามัญ	20-11-69	45,100	2.57	115,907	ซื้อ
SGC	นาย พีรนาถ โชควัฒนา	หุ้นสามัญ	20-11-69	106,000	1.53	162,180	ซื้อ
SICT	นาย นัยวุฒิ วงษ์โคเมท	หุ้นสามัญ	18-11-69	47,400	2.80	132,720	ซื้อ
SKR	นาย สุริยันต์ โคจรโรจน์	หุ้นสามัญ	20-11-69	200,000	8.28	1,656,000	ขาย
SNC	นาย สมชัย ไทยสงวนวรกุล	หุ้นสามัญ	20-11-69	135,000	7.54	1,017,900	ซื้อ
SNNP	นาย ศุภโชค บำรุงพันธ์	หุ้นสามัญ	19-11-69	8,200	6.45	52,890	ซื้อ
TLI	นาง วรางค์ ไชยวรรณ	หุ้นสามัญ	20-11-69	9,833,333	9.75	95,874,997	ซื้อ
TLI	นาย ไชย ไชยวรรณ	หุ้นสามัญ	20-11-69	9,833,333	9.75	95,874,997	ซื้อ
TLI	นาย ปริญ มาลากุล ณ อยุธยา	หุ้นสามัญ	20-11-69	9,833,333	9.75	95,874,997	ซื้อ
TLI	นาย วิญญู ไชยวรรณ	หุ้นสามัญ	20-11-69	9,833,333	9.75	95,874,997	ซื้อ
TNR	นางสาว ศิรินันท์ ดารารัตนโรจน์	หุ้นสามัญ	19-11-69	50,000	6.06	303,000	ซื้อ
TOG	นางสาว ปริณดา ประจักษ์ธรรม	หุ้นสามัญ	18-11-69	150,000	7.04	1,056,000	ซื้อ
TPBI	นาย สมศักดิ์ บริสุทธนะกุล	หุ้นสามัญ	20-11-69	224,100	3.76	842,616	ซื้อ
TRT	นาย พิเชษฐ ญาณสุคนธ์	หุ้นสามัญ	20-11-69	550,000	9.70	5,335,000	ซื้อ
TRT	นาย สัมพันธ์ วงษ์ปาน	หุ้นสามัญ	19-11-69	300,000	9.97	2,991,000	ซื้อ
TRT	นาย สัมพันธ์ วงษ์ปาน	หุ้นสามัญ	20-11-69	386,900	9.82	3,799,358	ซื้อ
TRT	นาย อวยชัย ศิริวจนา	หุ้นสามัญ	20-11-69	220,000	9.66	2,125,200	ซื้อ
TRU	นาย วงศ์วริศ เผอิญโชค	หุ้นสามัญ	18-11-69	439,500	3.62	1,590,990	ซื้อ
TRU	นาย วงศ์วริศ เผอิญโชค	หุ้นสามัญ	18-11-69	439,500	3.62	1,590,990	ขาย
TRU	นาย วงศ์วริศ เผอิญโชค	หุ้นสามัญ	20-11-69	439,500	3.62	1,590,990	ซื้อ
UNIX	นาย วรบุตร เลิศอิทธิพร	หุ้นสามัญ	20-11-69	300,000	1.94	582,000	ซื้อ
VRANDA	นาย วรุต ตันติพิภพ	หุ้นสามัญ	19-11-69	500	4.22	2,110	ซื้อ
VRANDA	นาย วรุต ตันติพิภพ	หุ้นสามัญ	20-11-69	5,000	4.20	21,000	ซื้อ
WFX	นางสาว ฉลองขวัญ วงศาสุทธิกุล	หุ้นสามัญ	20-11-69	8,300	0.95	7,885	ซื้อ
WFX	นางสาว ฉลองขวัญ วงศาสุทธิกุล	หุ้นสามัญ	20-11-69	16,100	0.96	15,456	ซื้อ
WFX	นางสาว ฉลองขวัญ วงศาสุทธิกุล	หุ้นสามัญ	20-11-69	49,400	0.97	47,918	ซื้อ
WFX	นางสาว ฉลองขวัญ วงศาสุทธิกุล	หุ้นสามัญ	20-11-69	8,700	0.98	8,526	ซื้อ
WICE	นาย พัทธดน คงสุนทร	หุ้นสามัญ	20-11-69	40,000	2.64	105,600	ซื้อ
				Total	ซื้อ	413,464,866	
					ขาย	4,192,020	
					สุทธิ	409,272,846	

ปฏิทินหุ้น

พฤศจิกายน 2026				
จันทร์	อังคาร	พุธ	พฤหัสบดี	ศุกร์
23	**24**	**25**	**26**	**27**
XD	**XD**	**XD**	**XD**	**XD**
GGC Bt0.25	AMARC Bt0.05	ASIA Bt0.089	AMATAR Bt0.16	EPG Bt0.12
HYDROGEN Bt0.15	ANI Bt0.2	AXTRART Bt0.2121	BKIH Bt4.5	FPTVN11 Bt0.02594
ICN Bt0.15	BGC Bt0.04	DMT Bt0.223	B-WORK Bt0.1546	FPTVN19 Bt0.1302
ISSARA Bt0.06	BOFFICE Bt0.0574	FTI Bt0.06	DITTO Bt0.25	KBSPIF Bt0.074
ITNS Bt0.1	COSTCO19 Bt0.8509	III Bt0.18	FUTURERT Bt0.2656	LPGOLD13 Bt0.0867681
KISS Bt0.07	COSTCO80 Bt0.09994	KPNREIT Bt0.0169	HANA Bt0.25	NAM Bt0.03
MRDIYT Bt0.06	CPNREIT Bt0.27	LHK Bt0.12	IMPACT Bt0.12	NEE80 Bt0.02085
S11 Bt0.16	CPTREIT Bt0.1012	MKSI03 Bt0.001333	IVL Bt0.2	PROSPECT Bt0.04
SPC Bt0.8	FPT Bt0.35	NEM06 Bt0.00741	KAMART Bt0.11	QHHRREIT Bt0.18
STEG19 Bt0.1301	JMART Bt0.21	NEM23 Bt0.004632	LPH Bt0.05	SINO Bt0.043269
TER01 Bt0.0003	JNJ03 Bt0.017933	PRM Bt0.25	PHAT Bt0.08	SKN Bt0.25
TER23 Bt0.001841	KTBSTMR Bt0.1047	PTL Bt0.24	RJH Bt0.2	TIPCO Bt0.15
TER80 Bt0.00434	MEDEZE Bt0.08	SIA19 Bt0.1811	SEAOIL Bt0.1	TTLPF Bt0.1972
TRT Bt0.2	PCE Bt0.07	STARM Bt0.03	SPI Bt0.1	**XR**
USDIV24 Bt0.35471	SUPEREIF Bt0.03269	TACC Bt0.2	SRICHA Bt1	B52 2 : 3 @Bt0.15
USTLTH24 Bt0.00958	VRT01 Bt0.0005	TASCO Bt0.3	TNR Bt0.3	**PD**
PD	VRT03 Bt0.000675	TFG Bt0.1	WHA Bt0.0669	ASML01 Bt0.0398
DELL23 Bt0.003592	VRT23 Bt0.000844	TKN Bt0.09	**XR**	COSTCO19 Bt0.0415
MICRON01 Bt0.0014	VRT80 Bt0.00337	TPRIME Bt0.1	SOLAR 5.51 : 1 @Bt0.32	LHSC Bt0.22
MICRON80 Bt0.00409	WASH Bt0.0458	WHAUP Bt0.06	**PD**	MMM Bt0.04
MRVL80 Bt0.00163	**XR**	**PD**	MICRON03 Bt0.001336	SGX19 Bt0.06
Last trading day	META 1 : 33 @Bt0.1127	MC Bt0.36	TMILL Bt0.06	TSTE Bt0.08
PEER-W2	**XW**	OHTL Bt8		
Share listing	META 33 : 10	STANLY Bt10		
AJA 12,626,262 Shares	**PD**			
CAZ 440,000 Shares	DELL80 Bt0.00343			
KGEN 200,000,000 Shares	FCX23 Bt0.005345			
STPI 27,374,050 Shares				
30				
XD				
CCJ23 Bt0.004296				
ESTEE80 Bt0.00392				
ORI Bt0.0123				
SINGTEL80 Bt0.23453				
TIF1 Bt0.14				
PD				
SPBOND80 Bt0.02517				



กลยุทธ์การลงทุนประจำวัน
สวัสดีตอนเช้า ตลาดหุ้นไทย



ธันวาคม 2026				
จันทร์	อังคาร	พุธ	พฤหัสบดี	ศุกร์
	1	2	3	4
	XD APDIV24 Bt0.23589 HKDIV24 Bt0.13306 JEPI19 Bt0.0324 KO80 Bt0.01771 LVMH01 Bt0.0954 NIKE80 Bt0.00692 SPBOND80 Bt0.02921 USTR24 Bt0.00962 **PD** AXP06 Bt0.00664 MIXUE80 Bt0.11267 UNIQLO80 Bt0.09024 YOFC23 Bt0.046948 TRUE Bt0.16	**XD** GSUS06 Bt0.02023 LRCX01 Bt0.002 LRCX19 Bt0.0035 LRCX23 Bt0.003602 LRCX80 Bt0.01099 MJLF Bt0.19 NETEASE11 Bt0.019771 NETEASE80 Bt0.03954 NVDA01 Bt0.0172 NVDA03 Bt0.004498 NVDA06 Bt0.00477 NVDA19 Bt0.0285 NVDA23 Bt0.003417 VISHAY03 Bt0.005397 **PD** DCC Bt0.02 MA80 Bt0.00234	**XD** HPF Bt0.14 MII Bt0.12 MNIT Bt0.034 MNIT2 Bt0.06 MNRF Bt0.035 M-STOR Bt0.07 QCOM03 Bt0.012312 QCOM06 Bt0.01312 QCOM23 Bt0.011921 QCOM80 Bt0.01811 **PD** D Bt0.045 FPTVN11 Bt0.12965 NTF Bt0.4 PCE Bt0.07	**XD** BAC03 Bt0.01713 NDAQ06 Bt0.00884 PEP80 Bt0.00997 PYPL06 Bt0.00799 WDC03 Bt0.000585 **PD** AAPL19 Bt0.0051 ABBV19 Bt0.0472 AMARC Bt0.05 CAT19 Bt0.0092 FPTVN19 Bt0.6482 GGC Bt0.25 GUNKUL Bt0.02 HXL03 Bt0.003211 INETREIT Bt0.0675 ITNS Bt0.1 LPH Bt0.05 MS06 Bt0.02171 POPF Bt0.1655 PSL Bt0.1 RCL Bt0.5 SPRIME Bt0.1 TASCO Bt0.3
7	8	9	10	11
ชดเชยวันคล้ายวันพระบรมราชสมภพ พระบาทสมเด็จพระบรมชนกาธิเบศร มหาภูมิพลอดุลยเดชมหาราช บรมนาถบพิตร วันชาติ และวันพ่อแห่งชาติ	**XD** BLK06 Bt0.01646 GOOG06 Bt0.00207 GOOG23 Bt0.001576 GOOG80 Bt0.0037 GOOGL01 Bt0.0135 GOOGL03 Bt0.002953 GOOGL19 Bt0.0031 TNH Bt0.55 UNH19 Bt0.033 **PD** BLC Bt0.05 DIF Bt0.2222 ISSARA Bt0.06 PTL Bt0.24 SIRIPRT Bt0.08 TAIWANAI13 Bt0.11163288 TRT Bt0.2 TXN03 Bt0.01012 WHABT Bt0.13 WHART Bt0.193	**XD** AMKR23 Bt0.002421 LENOVO13 Bt0.0192591 LHHOTEL Bt0.405 **PD** AIMIRT Bt0.205 ANI Bt0.2 ASIA Bt0.089 BGC Bt0.04 COSTCO80 Bt0.00401 CPTREIT Bt0.1012 EPG Bt0.12 GASVN11 Bt0.13108 HYDROGEN Bt0.15 ICN Bt0.15 III Bt0.18 JMART Bt0.21 KISS Bt0.07 MEDEZE Bt0.08 MRDIYT Bt0.06 PHAT Bt0.08 S11 Bt0.16 SINO Bt0.043269 SPC Bt0.8 STARM Bt0.03 TACC Bt0.2 TKN Bt0.09 TPRIME Bt0.1	Constitution Day	**XD** BDX06 Bt0.01 BKNG03 Bt0.004676 BKNG80 Bt0.00701 CME03 Bt0.011578 OXY03 Bt0.007494 SP500US19 Bt0.0336 SP500US80 Bt0.00763 TRVUS06 Bt0.01416 WMT06 Bt0.00701 WMT80 Bt0.00821 **PD** AAPL01 Bt0.0054 AAPL80 Bt0.00737 ABBV80 Bt0.04724 AMATAR Bt0.16 AXTRART Bt0.2121 BKIH Bt4.5 BOFFICE Bt0.0574 CPNREIT Bt0.27 DITTO Bt0.25 DMT Bt0.223 FTI Bt0.06 HANA Bt0.25 IMPACT Bt0.12 IVL Bt0.2 KAMART Bt0.11 KTBSTMR Bt0.1047 LHK Bt0.12 PNG80 Bt0.02972 PRM Bt0.25 PROSPECT Bt0.04 RJH Bt0.2 SEAOIL Bt0.1 SKN Bt0.25 SPI Bt0.1 SRICHA Bt1 SUPEREIF Bt0.03269 TFG Bt0.1 TIPCO Bt0.15 TNR Bt0.3 WASH Bt0.0458 WHA Bt0.0669 WHAUP Bt0.06

XD - Cash Dividend
XD(ST) - Stock Dividend
PD – Payment Date
XR - Rights for Common
XW - Rights for Warrant
XT - Rights for Transferable Subscription Right
XE - Warrant Exercise
CW - Capital write-down
SP - Suspension

หลักทรัพย์ที่ซื้อด้วย Cash Balance

หลักทรัพย์ในประเทศ	หลักทรัพย์ต่างด้าว	ตลาด	ประเภทเครื่องหมาย	สาเหตุ	วันที่เริ่มต้น	วันที่สิ้นสุด	สถานะปัจจุบัน
AE	AE-F	SET	CB	ผลการดำเนินงานขาดทุนสุทธิ 3 ปีติดต่อกันจนทำให้ส่วนของผู้ถือหุ้น < 100% ของทุนชำระแล้ว สำหรับงบการเงิน ประจำปี สิ้นสุดวันที่ 31 ธันวาคม 2567	03 มี.ค. 2568	-	Listed
B52	B52-F	SET	CB	ผลการดำเนินงานขาดทุนสุทธิ 3 ปีติดต่อกันจนทำให้ส่วนของผู้ถือหุ้น < 100% ของทุนชำระแล้ว สำหรับงบการเงิน ประจำปี สิ้นสุดวันที่ 31 ธันวาคม 2567	03 มี.ค. 2568	-	Listed
B52	B52-F	SET	CB	ส่วนของผู้ถือหุ้น < 50% ของทุนชำระแล้ว สำหรับงบการเงิน ประจำปี สิ้นสุดวันที่ 31 ธันวาคม 2566	29 ก.พ. 2567	-	Listed
BROCK	BROCK-F	SET	CB	รายได้จากการดำเนินงานประจำปี < 100 ล้านบาท (SET) หรือ < 50 ล้านบาท (mai) สำหรับงบการเงิน ประจำปี สิ้นสุดวันที่ 31 ธันวาคม 2567	26 ก.พ. 2568	-	Listed
BTW	BTW-F	mai	CB	ผลการดำเนินงานขาดทุนสุทธิ 3 ปีติดต่อกันจนทำให้ส่วนของผู้ถือหุ้น < 100% ของทุนชำระแล้ว สำหรับงบการเงิน ประจำปี สิ้นสุดวันที่ 31 ธันวาคม 2568	05 มี.ค. 2569	-	Listed
BTW	BTW-F	mai	CB	ส่วนของผู้ถือหุ้น < 50% ของทุนชำระแล้ว สำหรับงบการเงิน ประจำปี สิ้นสุดวันที่ 31 ธันวาคม 2568	05 มี.ค. 2569	-	Listed
BYD	BYD-F	SET	CB	ผลการดำเนินงานขาดทุนสุทธิ 3 ปีติดต่อกันจนทำให้ส่วนของผู้ถือหุ้น < 100% ของทุนชำระแล้ว สำหรับงบการเงิน ประจำปี สิ้นสุดวันที่ 31 ธันวาคม 2567	05 มี.ค. 2568	-	Listed
CHEWA	CHEWA-F	mai	CB	ผลการดำเนินงานขาดทุนสุทธิ 3 ปีติดต่อกันจนทำให้ส่วนของผู้ถือหุ้น < 100% ของทุนชำระแล้ว สำหรับงบการเงิน ประจำปี สิ้นสุดวันที่ 31 ธันวาคม 2568	16 ก.พ. 2569	-	Listed
CIG	CIG-F	mai	CS	ผู้สอบบัญชีไม่แสดงความเห็น/ไม่ให้ข้อสรุป สำหรับงบการเงิน ไตรมาส 3 สิ้นสุดวันที่ 30 กันยายน 2569	17 พ.ย. 2569	-	Listed
CIG	CIG-F	mai	CB	ส่วนของผู้ถือหุ้น < 50% ของทุนชำระแล้ว สำหรับงบการเงิน ประจำปี สิ้นสุดวันที่ 31 ธันวาคม 2567	04 มี.ค. 2568	-	Listed
CIG-W10	-	mai	CS	ผู้สอบบัญชีไม่แสดงความเห็น/ไม่ให้ข้อสรุป สำหรับงบการเงิน ไตรมาส 3 สิ้นสุดวันที่ 30 กันยายน 2569	17 พ.ย. 2569	-	Listed
CIG-W10	-	mai	CB	ส่วนของผู้ถือหุ้น < 50% ของทุนชำระแล้ว สำหรับงบการเงิน ประจำปี สิ้นสุดวันที่ 31 ธันวาคม 2567	04 มี.ค. 2568	-	Listed
CIG-W9	-	mai	CS	ผู้สอบบัญชีไม่แสดงความเห็น/ไม่ให้ข้อสรุป สำหรับงบการเงิน ไตรมาส 3 สิ้นสุดวันที่ 30 กันยายน 2569	17 พ.ย. 2569	-	Listed
CIG-W9	-	mai	CB	ส่วนของผู้ถือหุ้น < 50% ของทุนชำระแล้ว สำหรับงบการเงิน ประจำปี สิ้นสุดวันที่ 31 ธันวาคม 2567	04 มี.ค. 2568	-	Listed
COMAN	COMAN-F	mai	CS	ก.ล.ต. แจ้งให้บริษัทหรือกองทุนแก้ไขงบการเงิน สำหรับงบการเงิน ไตรมาส 2 สิ้นสุดวันที่ 30 มิถุนายน 2567	05 พ.ย. 2567	-	Listed
COMAN-W1	-	mai	CS	ก.ล.ต. แจ้งให้บริษัทหรือกองทุนแก้ไขงบการเงิน สำหรับงบการเงิน ไตรมาส 2 สิ้นสุดวันที่ 30 มิถุนายน 2567	11 ก.ค. 2568	-	Listed
DIMET	DIMET-F	mai	CB	ผลการดำเนินงานขาดทุนสุทธิ 3 ปีติดต่อกันจนทำให้ส่วนของผู้ถือหุ้น < 100% ของทุนชำระแล้ว สำหรับงบการเงิน ประจำปี สิ้นสุดวันที่ 31 ธันวาคม 2567	28 ก.พ. 2568	-	Listed
DIMET	DIMET-F	mai	CB	ส่วนของผู้ถือหุ้น < 50% ของทุนชำระแล้ว สำหรับงบการเงิน ประจำปี สิ้นสุดวันที่ 31 ธันวาคม 2566	04 มี.ค. 2567	-	Listed
DOD	DOD-F	mai	CS	ก.ล.ต. แจ้งให้บริษัทหรือกองทุนแก้ไขงบการเงิน สำหรับงบการเงิน ไตรมาส 1 สิ้นสุดวันที่ 31 มีนาคม 2569	29 มิ.ย. 2569	-	Listed
EMC	EMC-F	SET	CB	ผลการดำเนินงานขาดทุนสุทธิ 3 ปีติดต่อกันจนทำให้ส่วนของผู้ถือหุ้น < 100% ของทุนชำระแล้ว สำหรับงบการเงิน ประจำปี สิ้นสุดวันที่ 31 ธันวาคม 2567	28 ก.พ. 2568	-	Listed
EMC	EMC-F	SET	CB	ส่วนของผู้ถือหุ้น < 50% ของทุนชำระแล้ว สำหรับงบการเงิน ไตรมาส 1 สิ้นสุดวันที่ 31 มีนาคม 2565	18 พ.ค. 2565	-	Listed
EMC-W7	-	SET	CB	ผลการดำเนินงานขาดทุนสุทธิ 3 ปีติดต่อกันจนทำให้ส่วนของผู้ถือหุ้น < 100% ของทุนชำระแล้ว สำหรับงบการเงิน ประจำปี สิ้นสุดวันที่ 31 ธันวาคม 2567	28 ก.พ. 2568	-	Listed
EMC-W7	-	SET	CB	ส่วนของผู้ถือหุ้น < 50% ของทุนชำระแล้ว สำหรับงบการเงิน ไตรมาส 1 สิ้นสุดวันที่ 31 มีนาคม 2565	27 มิ.ย. 2567	-	Listed
EMPIRE	EMPIRE-F	mai	CB	บริษัท/บริษัทย่อย/กองทุนผิดนัดชำระหนี้ตามเกณฑ์ที่กำหนด	25 ส.ค. 2569	-	Listed
EMPIRE	EMPIRE-F	mai	CB	ส่วนของผู้ถือหุ้น < 50% ของทุนชำระแล้ว สำหรับงบการเงิน ไตรมาส 1 สิ้นสุดวันที่ 31 มีนาคม 2569	20 พ.ค. 2569	-	Listed
EMPIRE	EMPIRE-F	mai	CB	ผลการดำเนินงานขาดทุนสุทธิ 3 ปีติดต่อกันจนทำให้ส่วนของผู้ถือหุ้น < 100% ของทุนชำระแล้ว สำหรับงบการเงิน ประจำปี สิ้นสุดวันที่ 31 ธันวาคม 2568	06 มี.ค. 2569	-	Listed
EMPIRE-W1	-	mai	CB	บริษัท/บริษัทย่อย/กองทุนผิดนัดชำระหนี้ตามเกณฑ์ที่กำหนด	25 ส.ค. 2569	-	Listed
EMPIRE-W1	-	mai	CB	ส่วนของผู้ถือหุ้น < 50% ของทุนชำระแล้ว สำหรับงบการเงิน ไตรมาส 1 สิ้นสุดวันที่ 31 มีนาคม 2569	20 พ.ค. 2569	-	Listed
EMPIRE-W1	-	mai	CB	ผลการดำเนินงานขาดทุนสุทธิ 3 ปีติดต่อกันจนทำให้ส่วนของผู้ถือหุ้น < 100% ของทุนชำระแล้ว สำหรับงบการเงิน ประจำปี สิ้นสุดวันที่ 31 ธันวาคม 2568	06 มี.ค. 2569	-	Listed
EMPIRE-W2	-	mai	CB	บริษัท/บริษัทย่อย/กองทุนผิดนัดชำระหนี้ตามเกณฑ์ที่กำหนด	25 ส.ค. 2569	-	Listed
EMPIRE-W2	-	mai	CB	ส่วนของผู้ถือหุ้น < 50% ของทุนชำระแล้ว สำหรับงบการเงิน ไตรมาส 1 สิ้นสุดวันที่ 31 มีนาคม 2569	20 พ.ค. 2569	-	Listed
EMPIRE-W2	-	mai	CB	ผลการดำเนินงานขาดทุนสุทธิ 3 ปีติดต่อกันจนทำให้ส่วนของผู้ถือหุ้น < 100% ของทุนชำระแล้ว สำหรับงบการเงิน ประจำปี สิ้นสุดวันที่ 31 ธันวาคม 2568	06 มี.ค. 2569	-	Listed
EVER	EVER-F	SET	CB	ส่วนของผู้ถือหุ้น < 50% ของทุนชำระแล้ว สำหรับงบการเงิน ประจำปี สิ้นสุดวันที่ 31 ธันวาคม 2568	27 ก.พ. 2569	-	Listed
EVER	EVER-F	SET	CB	ผลการดำเนินงานขาดทุนสุทธิ 3 ปีติดต่อกันจนทำให้ส่วนของผู้ถือหุ้น < 100% ของทุนชำระแล้ว สำหรับงบการเงิน ประจำปี สิ้นสุดวันที่ 31 ธันวาคม 2567	05 มี.ค. 2568	-	Listed
FANCY	FANCY-F	SET	CB	รายได้จากการดำเนินงานประจำปี < 100 ล้านบาท (SET) หรือ < 50 ล้านบาท (mai) สำหรับงบการเงิน ประจำปี สิ้นสุดวันที่ 31 ธันวาคม 2568	02 มี.ค. 2569	-	Listed

หลักทรัพย์ในประเทศ	หลักทรัพย์ต่างด้าว	ตลาด	ประเภทเครื่องหมาย	สาเหตุ	วันที่เริ่มต้น	วันที่สิ้นสุด	สถานะปัจจุบัน
FNS	FNS-F	SET	CB	ส่วนของผู้ถือหุ้น < 50% ของทุนชำระแล้ว สำหรับงบการเงิน ประจำปี สิ้นสุดวันที่ 31 ธันวาคม 2568	05 มี.ค. 2569	-	Listed
GEL	GEL-F	SET	CB	ส่วนของผู้ถือหุ้น < 50% ของทุนชำระแล้ว สำหรับงบการเงิน ไตรมาส 2 สิ้นสุดวันที่ 30 มิถุนายน 2568	15 ส.ค. 2568	-	Listed
GEL	GEL-F	SET	CB	ผลการดำเนินงานขาดทุนสุทธิ 3 ปีติดต่อกันจนทำให้ส่วนของผู้ถือหุ้น < 100% ของทุนชำระแล้ว สำหรับงบการเงิน ประจำปี สิ้นสุดวันที่ 31 ธันวาคม 2567	05 มี.ค. 2568	-	Listed
GGC	GGC-F	SET	CB	ผลการดำเนินงานขาดทุนสุทธิ 3 ปีติดต่อกันจนทำให้ส่วนของผู้ถือหุ้น < 100% ของทุนชำระแล้ว สำหรับงบการเงิน ประจำปี สิ้นสุดวันที่ 31 ธันวาคม 2568	11 ก.พ. 2569	-	Listed
GJS	-	SET	CB	ผลการดำเนินงานขาดทุนสุทธิ 3 ปีติดต่อกันจนทำให้ส่วนของผู้ถือหุ้น < 100% ของทุนชำระแล้ว สำหรับงบการเงิน ประจำปี สิ้นสุดวันที่ 31 ธันวาคม 2567	03 มี.ค. 2568	-	Listed
GRAND	GRAND-F	SET	CS	ผู้สอบบัญชีไม่แสดงความเห็น/ไม่ให้ข้อสรุป สำหรับงบการเงิน ประจำปี สิ้นสุดวันที่ 31 ธันวาคม 2568	08 เม.ย. 2569	-	Listed
GRAND	GRAND-F	SET	CB	ส่วนของผู้ถือหุ้น < 50% ของทุนชำระแล้ว สำหรับงบการเงิน ไตรมาส 2 สิ้นสุดวันที่ 30 มิถุนายน 2568	15 ส.ค. 2568	-	Listed
GRAND	GRAND-F	SET	CB	บริษัท/บริษัทย่อย/กองทุนผิดนัดชำระหนี้ตามเกณฑ์ที่กำหนด	25 มิ.ย. 2568	-	Listed
GRAND	GRAND-F	SET	CB	ผลการดำเนินงานขาดทุนสุทธิ 3 ปีติดต่อกันจนทำให้ส่วนของผู้ถือหุ้น < 100% ของทุนชำระแล้ว สำหรับงบการเงิน ประจำปี สิ้นสุดวันที่ 31 ธันวาคม 2567	28 ก.พ. 2568	-	Listed
GTV	GTV-F	mai	CB	ผลการดำเนินงานขาดทุนสุทธิ 3 ปีติดต่อกันจนทำให้ส่วนของผู้ถือหุ้น < 100% ของทุนชำระแล้ว สำหรับงบการเงิน ประจำปี สิ้นสุดวันที่ 31 ธันวาคม 2567	06 มี.ค. 2568	-	Listed
GTV	GTV-F	mai	CB	ส่วนของผู้ถือหุ้น < 50% ของทุนชำระแล้ว สำหรับงบการเงิน ไตรมาส 2 สิ้นสุดวันที่ 30 มิถุนายน 2567	15 ส.ค. 2567	-	Listed
HYDRO	HYDRO-F	mai	CB	ส่วนของผู้ถือหุ้น < 50% ของทุนชำระแล้ว สำหรับงบการเงิน ประจำปี สิ้นสุดวันที่ 31 ธันวาคม 2561	01 มี.ค. 2562	-	Listed
HYDRO-W2	-	mai	CB	ส่วนของผู้ถือหุ้น < 50% ของทุนชำระแล้ว สำหรับงบการเงิน ประจำปี สิ้นสุดวันที่ 31 ธันวาคม 2561	20 ก.พ. 2567	-	Listed
INGRS	-	SET	CS	ก.ล.ต. แจ้งให้บริษัทหรือกองทุนแก้ไขงบการเงิน สำหรับงบการเงิน ประจำปี สิ้นสุดวันที่ 31 มกราคม 2569	03 พ.ย. 2569	-	Listed
INGRS	-	SET	CS	ผู้สอบบัญชีไม่แสดงความเห็น/ไม่ให้ข้อสรุป สำหรับงบการเงิน ประจำปี สิ้นสุดวันที่ 31 มกราคม 2569	02 ต.ค. 2569	-	Listed
ITD	ITD-F	SET	CB	ส่วนของผู้ถือหุ้น < 50% ของทุนชำระแล้ว สำหรับงบการเงิน ไตรมาส 3 สิ้นสุดวันที่ 30 กันยายน 2569	18 พ.ย. 2569	-	Listed
KC	KC-F	SET	CB	ผลการดำเนินงานขาดทุนสุทธิ 3 ปีติดต่อกันจนทำให้ส่วนของผู้ถือหุ้น < 100% ของทุนชำระแล้ว สำหรับงบการเงิน ประจำปี สิ้นสุดวันที่ 31 ธันวาคม 2567	04 มี.ค. 2568	-	Listed
KC	KC-F	SET	CB	รายได้จากการดำเนินงานประจำปี < 100 ล้านบาท (SET) หรือ < 50 ล้านบาท (mai) สำหรับงบการเงิน ประจำปี สิ้นสุดวันที่ 31 ธันวาคม 2567	04 มี.ค. 2568	-	Listed
KC	KC-F	SET	CB	บริษัท/บริษัทย่อย/กองทุนผิดนัดชำระหนี้ตามเกณฑ์ที่กำหนด	26 มี.ค. 2567	-	Listed
KC	KC-F	SET	CB	ส่วนของผู้ถือหุ้น < 50% ของทุนชำระแล้ว สำหรับงบการเงิน ไตรมาส 1 สิ้นสุดวันที่ 31 มีนาคม 2565	19 พ.ค. 2565	-	Listed
META	META-F	mai	CS	ผู้สอบบัญชีไม่แสดงความเห็น/ไม่ให้ข้อสรุป สำหรับงบการเงิน ประจำปี สิ้นสุดวันที่ 31 ธันวาคม 2568	02 ก.ย. 2569	-	Listed
META	META-F	mai	CB	ส่วนของผู้ถือหุ้น < 50% ของทุนชำระแล้ว สำหรับงบการเงิน ประจำปี สิ้นสุดวันที่ 31 ธันวาคม 2568	02 ก.ย. 2569	-	Listed
META	META-F	mai	CB	ผลการดำเนินงานขาดทุนสุทธิ 3 ปีติดต่อกันจนทำให้ส่วนของผู้ถือหุ้น < 100% ของทุนชำระแล้ว สำหรับงบการเงิน ประจำปี สิ้นสุดวันที่ 31 ธันวาคม 2567	03 มี.ค. 2568	-	Listed
MONO	MONO-F	SET	CB	บริษัท/บริษัทย่อย/กองทุนผิดนัดชำระหนี้ตามเกณฑ์ที่กำหนด	18 พ.ย. 2569	-	Listed
MONO	MONO-F	SET	CB	ผลการดำเนินงานขาดทุนสุทธิ 3 ปีติดต่อกันจนทำให้ส่วนของผู้ถือหุ้น < 100% ของทุนชำระแล้ว สำหรับงบการเงิน ประจำปี สิ้นสุดวันที่ 31 ธันวาคม 2568	05 มี.ค. 2569	-	Listed
MVP	MVP-F	mai	CS	ก.ล.ต. แจ้งให้บริษัทหรือกองทุนแก้ไขงบการเงิน สำหรับงบการเงิน ประจำปี สิ้นสุดวันที่ 31 ธันวาคม 2568	06 พ.ย. 2569	-	Listed
MVP	MVP-F	mai	CB	ผลการดำเนินงานขาดทุนสุทธิ 3 ปีติดต่อกันจนทำให้ส่วนของผู้ถือหุ้น < 100% ของทุนชำระแล้ว สำหรับงบการเงิน ประจำปี สิ้นสุดวันที่ 31 ธันวาคม 2568	04 ก.ย. 2569	-	Listed
MVP	MVP-F	mai	CS	ก.ล.ต. แจ้งให้บริษัทหรือกองทุนจัดให้มี Special Audit	26 ธ.ค. 2568	-	Listed
MVP	MVP-F	mai	CB	ส่วนของผู้ถือหุ้น < 50% ของทุนชำระแล้ว สำหรับงบการเงิน ไตรมาส 2 สิ้นสุดวันที่ 30 มิถุนายน 2568	18 ส.ค. 2568	-	Listed
NATION	NATION-F	SET	CB	ผลการดำเนินงานขาดทุนสุทธิ 3 ปีติดต่อกันจนทำให้ส่วนของผู้ถือหุ้น < 100% ของทุนชำระแล้ว สำหรับงบการเงิน ประจำปี สิ้นสุดวันที่ 31 ธันวาคม 2568	02 มี.ค. 2569	-	Listed
NATION	NATION-F	SET	CB	ส่วนของผู้ถือหุ้น < 50% ของทุนชำระแล้ว สำหรับงบการเงิน ไตรมาส 2 สิ้นสุดวันที่ 30 มิถุนายน 2561	14 ธ.ค. 2561	-	Listed
NCL	NCL-F	mai	CB	ส่วนของผู้ถือหุ้น < 50% ของทุนชำระแล้ว สำหรับงบการเงิน ประจำปี สิ้นสุดวันที่ 31 ธันวาคม 2568	06 มี.ค. 2569	-	Listed
NCL	NCL-F	mai	CB	บริษัท/บริษัทย่อย/กองทุนผิดนัดชำระหนี้ตามเกณฑ์ที่กำหนด	15 ส.ค. 2568	-	Listed
NCL	NCL-F	mai	CB	ผลการดำเนินงานขาดทุนสุทธิ 3 ปีติดต่อกันจนทำให้ส่วนของผู้ถือหุ้น < 100% ของทุนชำระแล้ว สำหรับงบการเงิน ประจำปี สิ้นสุดวันที่ 31 ธันวาคม 2567	03 มี.ค. 2568	-	Listed
NEP	NEP-F	SET	CB	ส่วนของผู้ถือหุ้น < 50% ของทุนชำระแล้ว สำหรับงบการเงิน ไตรมาส 2 สิ้นสุดวันที่ 30 มิถุนายน 2561	14 ส.ค. 2561	-	Listed
NRF	NRF-F	SET	CS	ผู้สอบบัญชีไม่แสดงความเห็น/ไม่ให้ข้อสรุป สำหรับงบการเงิน ไตรมาส 1 สิ้นสุดวันที่ 31 มีนาคม 2569	04 มิ.ย. 2569	-	Listed
NRF	NRF-F	SET	CB	บริษัท/บริษัทย่อย/กองทุนผิดนัดชำระหนี้ตามเกณฑ์ที่กำหนด	29 พ.ค. 2569	-	Listed

หลักทรัพย์ในประเทศ	หลักทรัพย์ต่างด้าว	ตลาด	ประเภทเครื่องหมาย	สาเหตุ	วันที่เริ่มต้น	วันที่สิ้นสุด	สถานะปัจจุบัน
NRF	NRF-F	SET	CB	ผลการดำเนินงานขาดทุนสุทธิ 3 ปีติดต่อกันจนทำให้ส่วนของผู้ถือหุ้น < 100% ของทุนชำระแล้ว สำหรับงบการเงิน ประจำปี สิ้นสุดวันที่ 31 ธันวาคม 2568	17 มี.ค. 2569	-	Listed
NRF	NRF-F	SET	CS	ก.ล.ต. แจ้งให้บริษัทหรือกองทุนแก้ไขงบการเงิน สำหรับงบการเงิน ไตรมาส 3 สิ้นสุดวันที่ 30 กันยายน 2567	23 ธ.ค. 2567	-	Listed
NRF-W2	-	SET	CS	ผู้สอบบัญชีไม่แสดงความเห็น/ไม่ให้ข้อสรุป สำหรับงบการเงิน ไตรมาส 1 สิ้นสุดวันที่ 31 มีนาคม 2569	04 มิ.ย. 2569	-	Listed
NRF-W2	-	SET	CB	บริษัท/บริษัทย่อย/กองทุนผิดนัดชำระหนี้ตามเกณฑ์ที่กำหนด	29 พ.ค. 2569	-	Listed
NRF-W2	-	SET	CB	ผลการดำเนินงานขาดทุนสุทธิ 3 ปีติดต่อกันจนทำให้ส่วนของผู้ถือหุ้น < 100% ของทุนชำระแล้ว สำหรับงบการเงิน ประจำปี สิ้นสุดวันที่ 31 ธันวาคม 2568	17 มี.ค. 2569	-	Listed
NRF-W2	-	SET	CS	ก.ล.ต. แจ้งให้บริษัทหรือกองทุนแก้ไขงบการเงิน สำหรับงบการเงิน ไตรมาส 3 สิ้นสุดวันที่ 30 กันยายน 2567	17 ต.ค. 2568	-	Listed
PEER	PEER-F	mai	CB	ผลการดำเนินงานขาดทุนสุทธิ 3 ปีติดต่อกันจนทำให้ส่วนของผู้ถือหุ้น < 100% ของทุนชำระแล้ว สำหรับงบการเงิน ประจำปี สิ้นสุดวันที่ 31 ธันวาคม 2567	04 มี.ค. 2568	-	Listed
PEER-W2	-	mai	CB	ผลการดำเนินงานขาดทุนสุทธิ 3 ปีติดต่อกันจนทำให้ส่วนของผู้ถือหุ้น < 100% ของทุนชำระแล้ว สำหรับงบการเงิน ประจำปี สิ้นสุดวันที่ 31 ธันวาคม 2567	04 มี.ค. 2568	-	Listed
PERM	PERM-F	SET	CB	ส่วนของผู้ถือหุ้น < 50% ของทุนชำระแล้ว สำหรับงบการเงิน ไตรมาส 2 สิ้นสุดวันที่ 30 มิถุนายน 2568	18 ส.ค. 2568	-	Listed
PERM	PERM-F	SET	CB	ผลการดำเนินงานขาดทุนสุทธิ 3 ปีติดต่อกันจนทำให้ส่วนของผู้ถือหุ้น < 100% ของทุนชำระแล้ว สำหรับงบการเงิน ประจำปี สิ้นสุดวันที่ 31 ธันวาคม 2567	03 มี.ค. 2568	-	Listed
PF	PF-F	SET	CB	ผลการดำเนินงานขาดทุนสุทธิ 3 ปีติดต่อกันจนทำให้ส่วนของผู้ถือหุ้น < 100% ของทุนชำระแล้ว สำหรับงบการเงิน ประจำปี สิ้นสุดวันที่ 31 ธันวาคม 2568	08 เม.ย. 2569	-	Listed
PF	PF-F	SET	CS	ผู้สอบบัญชีไม่แสดงความเห็น/ไม่ให้ข้อสรุป สำหรับงบการเงิน ประจำปี สิ้นสุดวันที่ 31 ธันวาคม 2568	08 เม.ย. 2569	-	Listed
PLANET	PLANET-F	mai	CB	ผลการดำเนินงานขาดทุนสุทธิ 3 ปีติดต่อกันจนทำให้ส่วนของผู้ถือหุ้น < 100% ของทุนชำระแล้ว สำหรับงบการเงิน ประจำปี สิ้นสุดวันที่ 31 ธันวาคม 2567	05 มี.ค. 2568	-	Listed
PLANET-W2	-	mai	CB	ผลการดำเนินงานขาดทุนสุทธิ 3 ปีติดต่อกันจนทำให้ส่วนของผู้ถือหุ้น < 100% ของทุนชำระแล้ว สำหรับงบการเงิน ประจำปี สิ้นสุดวันที่ 31 ธันวาคม 2567	19 มี.ค. 2568	-	Listed
PLANET-W3	-	mai	CB	ผลการดำเนินงานขาดทุนสุทธิ 3 ปีติดต่อกันจนทำให้ส่วนของผู้ถือหุ้น < 100% ของทุนชำระแล้ว สำหรับงบการเงิน ประจำปี สิ้นสุดวันที่ 31 ธันวาคม 2567	15 ก.ย. 2568	-	Listed
PPPM	PPPM-F	SET	CB	ส่วนของผู้ถือหุ้น < 50% ของทุนชำระแล้ว สำหรับงบการเงิน ไตรมาส 1 สิ้นสุดวันที่ 31 มีนาคม 2569	19 พ.ค. 2569	-	Listed
PPPM	PPPM-F	SET	CB	ผลการดำเนินงานขาดทุนสุทธิ 3 ปีติดต่อกันจนทำให้ส่วนของผู้ถือหุ้น < 100% ของทุนชำระแล้ว สำหรับงบการเงิน ประจำปี สิ้นสุดวันที่ 31 ธันวาคม 2567	05 มี.ค. 2568	-	Listed
PRECHA	PRECHA-F	SET	CB	ส่วนของผู้ถือหุ้น < 50% ของทุนชำระแล้ว สำหรับงบการเงิน ไตรมาส 3 สิ้นสุดวันที่ 30 กันยายน 2569	17 พ.ย. 2569	-	Listed
PROS	PROS-F	mai	CB	ส่วนของผู้ถือหุ้น < 50% ของทุนชำระแล้ว สำหรับงบการเงิน ประจำปี สิ้นสุดวันที่ 31 ธันวาคม 2568	05 มี.ค. 2569	-	Listed
QDC	QDC-F	mai	CB	รายได้จากการดำเนินงานประจำปี < 100 ล้านบาท (SET) หรือ < 50 ล้านบาท (mai) สำหรับงบการเงิน ประจำปี สิ้นสุดวันที่ 31 ธันวาคม 2568	05 มี.ค. 2569	-	Listed
QDC	QDC-F	mai	CB	ผลการดำเนินงานขาดทุนสุทธิ 3 ปีติดต่อกันจนทำให้ส่วนของผู้ถือหุ้น < 100% ของทุนชำระแล้ว สำหรับงบการเงิน ประจำปี สิ้นสุดวันที่ 31 ธันวาคม 2567	05 มี.ค. 2568	-	Listed
QDC	QDC-F	mai	CB	บริษัท/บริษัทย่อย/กองทุนผิดนัดชำระหนี้ตามเกณฑ์ที่กำหนด	18 พ.ย. 2567	-	Listed
QDC	QDC-F	mai	CB	ส่วนของผู้ถือหุ้น < 50% ของทุนชำระแล้ว สำหรับงบการเงิน ประจำปี สิ้นสุดวันที่ 31 ธันวาคม 2564	03 มี.ค. 2565	-	Listed
QDC-W3	-	mai	CB	รายได้จากการดำเนินงานประจำปี < 100 ล้านบาท (SET) หรือ < 50 ล้านบาท (mai) สำหรับงบการเงิน ประจำปี สิ้นสุดวันที่ 31 ธันวาคม 2568	05 มี.ค. 2569	-	Listed
QDC-W3	-	mai	CB	บริษัท/บริษัทย่อย/กองทุนผิดนัดชำระหนี้ตามเกณฑ์ที่กำหนด	27 ก.พ. 2569	-	Listed
QDC-W3	-	mai	CB	ผลการดำเนินงานขาดทุนสุทธิ 3 ปีติดต่อกันจนทำให้ส่วนของผู้ถือหุ้น < 100% ของทุนชำระแล้ว สำหรับงบการเงิน ประจำปี สิ้นสุดวันที่ 31 ธันวาคม 2567	27 ก.พ. 2569	-	Listed
QDC-W3	-	mai	CB	ส่วนของผู้ถือหุ้น < 50% ของทุนชำระแล้ว สำหรับงบการเงิน ประจำปี สิ้นสุดวันที่ 31 ธันวาคม 2564	27 ก.พ. 2569	-	Listed
QTCG	QTCG-F	mai	CB	ส่วนของผู้ถือหุ้น < 50% ของทุนชำระแล้ว สำหรับงบการเงิน ประจำปี สิ้นสุดวันที่ 31 ธันวาคม 2567	05 มี.ค. 2568	-	Listed
RML	RML-F	SET	CB	ส่วนของผู้ถือหุ้น < 50% ของทุนชำระแล้ว สำหรับงบการเงิน ไตรมาส 3 สิ้นสุดวันที่ 30 กันยายน 2568	18 พ.ย. 2568	-	Listed
RML	RML-F	SET	CB	ผลการดำเนินงานขาดทุนสุทธิ 3 ปีติดต่อกันจนทำให้ส่วนของผู้ถือหุ้น < 100% ของทุนชำระแล้ว สำหรับงบการเงิน ประจำปี สิ้นสุดวันที่ 31 ธันวาคม 2567	03 มี.ค. 2568	-	Listed
ROH	ROH-F	SET	CS	ผู้สอบบัญชีไม่แสดงความเห็น/ไม่ให้ข้อสรุป สำหรับงบการเงิน ประจำปี สิ้นสุดวันที่ 31 ธันวาคม 2568	13 พ.ย. 2569	-	Listed
ROH	ROH-F	SET	CS	ผู้สอบบัญชีไม่แสดงความเห็น/ไม่ให้ข้อสรุป สำหรับงบการเงิน ไตรมาส 1 สิ้นสุดวันที่ 31 มีนาคม 2569	13 พ.ย. 2569	-	Listed
SAM	SAM-F	SET	CB	บริษัท/บริษัทย่อย/กองทุนผิดนัดชำระหนี้ตามเกณฑ์ที่กำหนด	07 ก.ค. 2569	-	Listed
SAM	SAM-F	SET	CS	ก.ล.ต. แจ้งให้บริษัทหรือกองทุนแก้ไขงบการเงิน สำหรับงบการเงิน ประจำปี สิ้นสุดวันที่ 31 ธันวาคม 2567	11 พ.ย. 2568	-	Listed
SAM	SAM-F	SET	CS	ก.ล.ต. แจ้งให้บริษัทหรือกองทุนแก้ไขงบการเงิน สำหรับงบการเงิน ไตรมาส 2 สิ้นสุดวันที่ 30 มิถุนายน 2568	11 พ.ย. 2568	-	Listed

หลักทรัพย์ในประเทศ	หลักทรัพย์ต่างด้าว	ตลาด	ประเภทเครื่องหมาย	สาเหตุ	วันที่เริ่มต้น	วันที่สิ้นสุด	สถานะปัจจุบัน
SAWANG	SAWANG-F	SET	CB	รายได้จากการดำเนินงานประจำปี < 100 ล้านบาท (SET) หรือ < 50 ล้านบาท (mai) สำหรับงบการเงิน ประจำปี สิ้นสุดวันที่ 31 ธันวาคม 2568	02 มี.ค. 2569	-	Listed
SDC	SDC-F	SET	CB	ส่วนของผู้ถือหุ้น < 50% ของทุนชำระแล้ว สำหรับงบการเงิน ประจำปี สิ้นสุดวันที่ 31 ธันวาคม 2565	27 ก.พ. 2566	-	Listed
SGF	SGF-F	mai	CB	ผลการดำเนินงานขาดทุนสุทธิ 3 ปีติดต่อกันจนทำให้ส่วนของผู้ถือหุ้น < 100% ของทุนชำระแล้ว สำหรับงบการเงิน ประจำปี สิ้นสุดวันที่ 31 ธันวาคม 2568	04 มี.ค. 2569	-	Listed
SGF-P1	SGF-Q1	mai	CB	ผลการดำเนินงานขาดทุนสุทธิ 3 ปีติดต่อกันจนทำให้ส่วนของผู้ถือหุ้น < 100% ของทุนชำระแล้ว สำหรับงบการเงิน ประจำปี สิ้นสุดวันที่ 31 ธันวาคม 2568	04 มี.ค. 2569	-	Listed
SOLAR	SOLAR-F	SET	CB	ส่วนของผู้ถือหุ้น < 50% ของทุนชำระแล้ว สำหรับงบการเงิน ไตรมาส 3 สิ้นสุดวันที่ 30 กันยายน 2568	18 พ.ย. 2568	-	Listed
SPTX	SPTX-F	mai	CB	ผลการดำเนินงานขาดทุนสุทธิ 3 ปีติดต่อกันจนทำให้ส่วนของผู้ถือหุ้น < 100% ของทุนชำระแล้ว สำหรับงบการเงิน ประจำปี สิ้นสุดวันที่ 31 ธันวาคม 2568	04 มี.ค. 2569	-	Listed
SPTX	SPTX-F	mai	CB	ส่วนของผู้ถือหุ้น < 50% ของทุนชำระแล้ว สำหรับงบการเงิน ไตรมาส 2 สิ้นสุดวันที่ 30 มิถุนายน 2561	15 ส.ค. 2561	-	Listed
SPTX-W8	-	mai	CB	ผลการดำเนินงานขาดทุนสุทธิ 3 ปีติดต่อกันจนทำให้ส่วนของผู้ถือหุ้น < 100% ของทุนชำระแล้ว สำหรับงบการเงิน ประจำปี สิ้นสุดวันที่ 31 ธันวาคม 2568	05 พ.ค. 2569	-	Listed
SPTX-W8	-	mai	CB	ส่วนของผู้ถือหุ้น < 50% ของทุนชำระแล้ว สำหรับงบการเงิน ไตรมาส 2 สิ้นสุดวันที่ 30 มิถุนายน 2561	05 พ.ค. 2569	-	Listed
SQ	SQ-F	SET	CB	บริษัท/บริษัทย่อย/กองทุนผิดนัดชำระหนี้ตามเกณฑ์ที่กำหนด	29 พ.ค. 2569	-	Listed
SQ	SQ-F	SET	CS	ผู้สอบบัญชีไม่แสดงความเห็น/ไม่ให้ข้อสรุป สำหรับงบการเงิน ไตรมาส 1 สิ้นสุดวันที่ 31 มีนาคม 2569	18 พ.ค. 2569	-	Listed
STELLA	STELLA-F	SET	CB	ส่วนของผู้ถือหุ้น < 50% ของทุนชำระแล้ว สำหรับงบการเงิน ประจำปี สิ้นสุดวันที่ 31 ธันวาคม 2568	04 มี.ค. 2569	-	Listed
STELLA	STELLA-F	SET	CB	ผลการดำเนินงานขาดทุนสุทธิ 3 ปีติดต่อกันจนทำให้ส่วนของผู้ถือหุ้น < 100% ของทุนชำระแล้ว สำหรับงบการเงิน ประจำปี สิ้นสุดวันที่ 31 ธันวาคม 2567	03 มี.ค. 2568	-	Listed
STELLA-W6	-	SET	CB	ส่วนของผู้ถือหุ้น < 50% ของทุนชำระแล้ว สำหรับงบการเงิน ประจำปี สิ้นสุดวันที่ 31 ธันวาคม 2568	04 มี.ค. 2569	-	Listed
STELLA-W6	-	SET	CB	ผลการดำเนินงานขาดทุนสุทธิ 3 ปีติดต่อกันจนทำให้ส่วนของผู้ถือหุ้น < 100% ของทุนชำระแล้ว สำหรับงบการเงิน ประจำปี สิ้นสุดวันที่ 31 ธันวาคม 2567	03 มี.ค. 2568	-	Listed
STOWER	STOWER-F	mai	CB	ผลการดำเนินงานขาดทุนสุทธิ 3 ปีติดต่อกันจนทำให้ส่วนของผู้ถือหุ้น < 100% ของทุนชำระแล้ว สำหรับงบการเงิน ประจำปี สิ้นสุดวันที่ 31 ธันวาคม 2567	04 มี.ค. 2568	-	Listed
STOWER	STOWER-F	mai	CB	ส่วนของผู้ถือหุ้น < 50% ของทุนชำระแล้ว สำหรับงบการเงิน ประจำปี สิ้นสุดวันที่ 31 ธันวาคม 2562	05 มี.ค. 2563	-	Listed
TBSP	TBSP-F	SET	CB	ผลการดำเนินงานขาดทุนสุทธิ 3 ปีติดต่อกันจนทำให้ส่วนของผู้ถือหุ้น < 100% ของทุนชำระแล้ว สำหรับงบการเงิน ประจำปี สิ้นสุดวันที่ 31 ธันวาคม 2568	04 มี.ค. 2569	-	Listed
TBSP-W1	-	SET	CB	ผลการดำเนินงานขาดทุนสุทธิ 3 ปีติดต่อกันจนทำให้ส่วนของผู้ถือหุ้น < 100% ของทุนชำระแล้ว สำหรับงบการเงิน ประจำปี สิ้นสุดวันที่ 31 ธันวาคม 2568	04 มี.ค. 2569	-	Listed
TCMC	TCMC-F	SET	CB	ส่วนของผู้ถือหุ้น < 50% ของทุนชำระแล้ว สำหรับงบการเงิน ไตรมาส 3 สิ้นสุดวันที่ 30 กันยายน 2569	17 พ.ย. 2569	-	Listed
TFI	TFI-F	SET	CB	ส่วนของผู้ถือหุ้น < 50% ของทุนชำระแล้ว สำหรับงบการเงิน ประจำปี สิ้นสุดวันที่ 31 ธันวาคม 2568	26 ก.พ. 2569	-	Listed
TFI	TFI-F	SET	CB	ผลการดำเนินงานขาดทุนสุทธิ 3 ปีติดต่อกันจนทำให้ส่วนของผู้ถือหุ้น < 100% ของทุนชำระแล้ว สำหรับงบการเงิน ประจำปี สิ้นสุดวันที่ 31 ธันวาคม 2567	26 ก.พ. 2568	-	Listed
TGPRO	TGPRO-F	SET	CB	ผลการดำเนินงานขาดทุนสุทธิ 3 ปีติดต่อกันจนทำให้ส่วนของผู้ถือหุ้น < 100% ของทุนชำระแล้ว สำหรับงบการเงิน ประจำปี สิ้นสุดวันที่ 31 ธันวาคม 2568	05 มี.ค. 2569	-	Listed
TL	TL-F	SET	CB	ผลการดำเนินงานขาดทุนสุทธิ 3 ปีติดต่อกันจนทำให้ส่วนของผู้ถือหุ้น < 100% ของทุนชำระแล้ว สำหรับงบการเงิน ประจำปี สิ้นสุดวันที่ 31 ธันวาคม 2567	05 มี.ค. 2568	-	Listed
TL	TL-F	SET	CB	ส่วนของผู้ถือหุ้น < 50% ของทุนชำระแล้ว สำหรับงบการเงิน ประจำปี สิ้นสุดวันที่ 31 ธันวาคม 2566	28 ก.พ. 2567	-	Listed
TL-W2	-	SET	CB	ผลการดำเนินงานขาดทุนสุทธิ 3 ปีติดต่อกันจนทำให้ส่วนของผู้ถือหุ้น < 100% ของทุนชำระแล้ว สำหรับงบการเงิน ประจำปี สิ้นสุดวันที่ 31 ธันวาคม 2567	01 เม.ย. 2569	-	Listed
TL-W2	-	SET	CB	ส่วนของผู้ถือหุ้น < 50% ของทุนชำระแล้ว สำหรับงบการเงิน ประจำปี สิ้นสุดวันที่ 31 ธันวาคม 2566	01 เม.ย. 2569	-	Listed
TNDT	TNDT-F	mai	CB	บริษัท/บริษัทย่อย/กองทุนผิดนัดชำระหนี้ตามเกณฑ์ที่กำหนด	17 พ.ย. 2569	-	Listed
TNDT	TNDT-F	mai	CB	ส่วนของผู้ถือหุ้น < 50% ของทุนชำระแล้ว สำหรับงบการเงิน ประจำปี สิ้นสุดวันที่ 31 ธันวาคม 2567	04 มี.ค. 2568	-	Listed
TNDT	TNDT-F	mai	CB	ผลการดำเนินงานขาดทุนสุทธิ 3 ปีติดต่อกันจนทำให้ส่วนของผู้ถือหุ้น < 100% ของทุนชำระแล้ว สำหรับงบการเงิน ประจำปี สิ้นสุดวันที่ 31 ธันวาคม 2567	04 มี.ค. 2568	-	Listed
TNDT-W2	-	mai	CB	บริษัท/บริษัทย่อย/กองทุนผิดนัดชำระหนี้ตามเกณฑ์ที่กำหนด	17 พ.ย. 2569	-	Listed
TNDT-W2	-	mai	CB	ส่วนของผู้ถือหุ้น < 50% ของทุนชำระแล้ว สำหรับงบการเงิน ประจำปี สิ้นสุดวันที่ 31 ธันวาคม 2567	06 ก.ค. 2569	-	Listed
TNDT-W2	-	mai	CB	ผลการดำเนินงานขาดทุนสุทธิ 3 ปีติดต่อกันจนทำให้ส่วนของผู้ถือหุ้น < 100% ของทุนชำระแล้ว สำหรับงบการเงิน ประจำปี สิ้นสุดวันที่ 31 ธันวาคม 2567	06 ก.ค. 2569	-	Listed
TPOLY	TPOLY-F	SET	CS	ผู้สอบบัญชีไม่แสดงความเห็น/ไม่ให้ข้อสรุป สำหรับงบการเงิน ไตรมาส 3 สิ้นสุดวันที่ 30 กันยายน 2569	17 พ.ย. 2569	-	Listed
TPOLY	TPOLY-F	SET	CB	บริษัท/บริษัทย่อย/กองทุนผิดนัดชำระหนี้ตามเกณฑ์ที่กำหนด	14 ส.ค. 2569	-	Listed

หลักทรัพย์ในประเทศ	หลักทรัพย์ต่างด้าว	ตลาด	ประเภทเครื่องหมาย	สาเหตุ	วันที่เริ่มต้น	วันที่สิ้นสุด	สถานะปัจจุบัน
TPOLY	TPOLY-F	SET	CB	ส่วนของผู้ถือหุ้น < 50% ของทุนชำระแล้ว สำหรับงบการเงิน ประจำปีสิ้นสุดวันที่ 31 ธันวาคม 2568	04 มี.ค. 2569	-	Listed
TPOLY	TPOLY-F	SET	CB	ผลการดำเนินงานขาดทุนสุทธิ 3 ปีติดต่อกันจนทำให้ส่วนของผู้ถือหุ้น < 100% ของทุนชำระแล้ว สำหรับงบการเงิน ประจำปี สิ้นสุดวันที่ 31 ธันวาคม 2568	04 มี.ค. 2569	-	Listed
TRC	TRC-F	SET	CB	ผลการดำเนินงานขาดทุนสุทธิ 3 ปีติดต่อกันจนทำให้ส่วนของผู้ถือหุ้น < 100% ของทุนชำระแล้ว สำหรับงบการเงิน ประจำปี สิ้นสุดวันที่ 31 ธันวาคม 2567	03 มี.ค. 2568	-	Listed
TRC	TRC-F	SET	CB	ส่วนของผู้ถือหุ้น < 50% ของทุนชำระแล้ว สำหรับงบการเงิน ไตรมาส 3 สิ้นสุดวันที่ 30 กันยายน 2563	17 พ.ย. 2563	-	Listed
TRITN	TRITN-F	SET	CB	รายได้จากการดำเนินงานประจำปี < 100 ล้านบาท (SET) หรือ < 50 ล้านบาท (mai) สำหรับงบการเงิน ประจำปี สิ้นสุดวันที่ 31 ธันวาคม 2568	02 มี.ค. 2569	-	Listed
TSI	TSI-F	SET	CB	ส่วนของผู้ถือหุ้น < 50% ของทุนชำระแล้ว สำหรับงบการเงิน ไตรมาส 2 สิ้นสุดวันที่ 30 มิถุนายน 2563	18 ส.ค. 2563	-	Listed
TWZ	TWZ-F	SET	CB	บริษัท/บริษัทย่อย/กองทุนผิดนัดชำระหนี้ตามเกณฑ์ที่กำหนด	14 ส.ค. 2569	-	Listed
TWZ-W9	-	SET	CB	บริษัท/บริษัทย่อย/กองทุนผิดนัดชำระหนี้ตามเกณฑ์ที่กำหนด	14 ส.ค. 2569	-	Listed
VIBE	VIBE-F	mai	CB	ผลการดำเนินงานขาดทุนสุทธิ 3 ปีติดต่อกันจนทำให้ส่วนของผู้ถือหุ้น < 100% ของทุนชำระแล้ว สำหรับงบการเงิน ประจำปี สิ้นสุดวันที่ 31 ธันวาคม 2567	04 มี.ค. 2568	-	Listed
VIBE-W3	-	mai	CB	ผลการดำเนินงานขาดทุนสุทธิ 3 ปีติดต่อกันจนทำให้ส่วนของผู้ถือหุ้น < 100% ของทุนชำระแล้ว สำหรับงบการเงิน ประจำปี สิ้นสุดวันที่ 31 ธันวาคม 2567	04 มิ.ย. 2569	-	Listed
VPO	VPO-F	SET	CB	ส่วนของผู้ถือหุ้น < 50% ของทุนชำระแล้ว สำหรับงบการเงิน ไตรมาส 3 สิ้นสุดวันที่ 30 กันยายน 2569	09 พ.ย. 2569	-	Listed
VS	VS-F	mai	CB	ผลการดำเนินงานขาดทุนสุทธิ 3 ปีติดต่อกันจนทำให้ส่วนของผู้ถือหุ้น < 100% ของทุนชำระแล้ว สำหรับงบการเงิน ประจำปี สิ้นสุดวันที่ 31 ธันวาคม 2568	27 ก.พ. 2569	-	Listed
VS	VS-F	mai	CB	ส่วนของผู้ถือหุ้น < 50% ของทุนชำระแล้ว สำหรับงบการเงิน ไตรมาส 1 สิ้นสุดวันที่ 31 มีนาคม 2568	15 พ.ค. 2568	-	Listed
VS	VS-F	mai	CB	รายได้จากการดำเนินงานประจำปี < 100 ล้านบาท (SET) หรือ < 50 ล้านบาท (mai) สำหรับงบการเงิน ประจำปี สิ้นสุดวันที่ 31 ธันวาคม 2567	25 ก.พ. 2568	-	Listed
WAVE	WAVE-F	SET	CB	ส่วนของผู้ถือหุ้น < 50% ของทุนชำระแล้ว สำหรับงบการเงิน ประจำปีสิ้นสุดวันที่ 31 ธันวาคม 2567	26 มี.ค. 2568	-	Listed
WAVE-W4	-	SET	CB	ส่วนของผู้ถือหุ้น < 50% ของทุนชำระแล้ว สำหรับงบการเงิน ประจำปีสิ้นสุดวันที่ 31 ธันวาคม 2567	26 มี.ค. 2568	-	Listed
XBIO	XBIO-F	SET	CB	ผลการดำเนินงานขาดทุนสุทธิ 3 ปีติดต่อกันจนทำให้ส่วนของผู้ถือหุ้น < 100% ของทุนชำระแล้ว สำหรับงบการเงิน ประจำปี สิ้นสุดวันที่ 31 ธันวาคม 2567	04 มี.ค. 2568	-	Listed
XBIO	XBIO-F	SET	CB	ส่วนของผู้ถือหุ้น < 50% ของทุนชำระแล้ว สำหรับงบการเงิน ไตรมาส 3 สิ้นสุดวันที่ 30 กันยายน 2565	16 พ.ย. 2565	-	Listed
XBIO-W6	-	SET	CB	ผลการดำเนินงานขาดทุนสุทธิ 3 ปีติดต่อกันจนทำให้ส่วนของผู้ถือหุ้น < 100% ของทุนชำระแล้ว สำหรับงบการเงิน ประจำปี สิ้นสุดวันที่ 31 ธันวาคม 2567	04 มี.ค. 2568	-	Listed
XBIO-W6	-	SET	CB	ส่วนของผู้ถือหุ้น < 50% ของทุนชำระแล้ว สำหรับงบการเงิน ไตรมาส 3 สิ้นสุดวันที่ 30 กันยายน 2565	02 ก.พ. 2567	-	Listed
XBIO-W7	-	SET	CB	ผลการดำเนินงานขาดทุนสุทธิ 3 ปีติดต่อกันจนทำให้ส่วนของผู้ถือหุ้น < 100% ของทุนชำระแล้ว สำหรับงบการเงิน ประจำปี สิ้นสุดวันที่ 31 ธันวาคม 2567	04 มี.ค. 2568	-	Listed
XBIO-W7	-	SET	CB	ส่วนของผู้ถือหุ้น < 50% ของทุนชำระแล้ว สำหรับงบการเงิน ไตรมาส 3 สิ้นสุดวันที่ 30 กันยายน 2565	09 ม.ค. 2568	-	Listed
XBIO-W8	-	SET	CB	ส่วนของผู้ถือหุ้น < 50% ของทุนชำระแล้ว สำหรับงบการเงิน ไตรมาส 3 สิ้นสุดวันที่ 30 กันยายน 2565	19 มี.ค. 2569	-	Listed
XBIO-W8	-	SET	CB	ผลการดำเนินงานขาดทุนสุทธิ 3 ปีติดต่อกันจนทำให้ส่วนของผู้ถือหุ้น < 100% ของทุนชำระแล้ว สำหรับงบการเงิน ประจำปี สิ้นสุดวันที่ 31 ธันวาคม 2567	19 มี.ค. 2569	-	Listed
XYZ	XYZ-F	SET	CB	บริษัท/บริษัทย่อย/กองทุนผิดนัดชำระหนี้ตามเกณฑ์ที่กำหนด	17 ส.ค. 2569	-	Listed
YGG	YGG-F	mai	CB	ส่วนของผู้ถือหุ้น < 50% ของทุนชำระแล้ว สำหรับงบการเงิน ประจำปีสิ้นสุดวันที่ 31 ธันวาคม 2567	27 ก.พ. 2568	-	Listed
ZAA	ZAA-F	SET	CB	ผลการดำเนินงานขาดทุนสุทธิ 3 ปีติดต่อกันจนทำให้ส่วนของผู้ถือหุ้น < 100% ของทุนชำระแล้ว สำหรับงบการเงิน ประจำปี สิ้นสุดวันที่ 31 ธันวาคม 2568	25 ก.พ. 2569	-	Listed

ที่มา: ตลาดหลักทรัพย์ฯ
หมายเหตุ: เครื่องหมาย CB, CS, CF และ CC มีผลบังคับใช้ตั้งแต่วันที่ 25 มีนาคม 2567

ข้อสงวนสิทธิ์:

เอกสารฉบับนี้จัดทำโดยสายงานวิจัยของบริษัทหลักทรัพย์ อินโนเวสท์ เอกซ์ จำกัด (“บริษัทฯ”) เพื่อวัตถุประสงค์ในการให้ข้อมูลทั่วไปแ ก่นักลงทุนเท่านั้น และไม่อาจถือได้ว่าเป็นคำแนะนำการลงทุน การเสนอซื้อหลักทรัพย์ การเสนอขายหลักทรัพย์ หรือการชักชวนให้บุคคลใดเข้าจองซื้อหลักทรัพย์ หรือทำธุรกรรมที่เกี่ยวข้องกับหลักทรัพย์ โดยข้อมูลในเอกสารนี้เป็นข้อมูลที่มีการเปิดเผยต่อสาธารณะซึ่งผู้ลงทุนสามารถเข้าถึงได้โดยทั่วไป บริษัทฯ มิได้ยืนยันหรือรับรองถึงความถูกต้อ ง ความครบถ้วน หรือความสมบูรณ์ของข้อมูลดังกล่าวแต่อย่างใด ความเห็น การคาดการณ์ หรือประมาณการใดๆ ที่ปรากฏอยู่ในเอกสารนี้เป็นเพียงมุมมองของบริษัทฯ ณ วันที่ที่ปรากฏในเอกสารนี้เท่านั้น ซึ่งอาจเปลี่ยนแปลงได้ โดยบริษัทฯ ไม่จำเป็นต้องแจ้งให้สาธารณชน หรือผู้ลงทุนทราบ

บริษัทฯ และธนาคารไทยพาณิชย์ จำกัด (มหาชน) (“ธนาคารฯ”) เป็นบริษัทย่อยของบริษัท เอสซีบี เอกซ์ จำกัด (มหาชน) (“เอสซีบี เอกซ์”) โดยมีเอสซีบี เอกซ์เป็นผู้ถือหุ้นรายใหญ่ ดังนั้น บริษัทฯ และธนาคารฯ จึงอยู่ภายใต้กลุ่มบริษัทเดียวกัน

โดยธนาคารฯ เป็นที่ปรึกษาทางการเงินและผู้จัดจำหน่ายหน่วยทรัสต์ สำหรับธุรกรรมการออกและเสนอขายหน่วยทรัสต์ของทรัสต์เพื่อการลงทุนในอสังหาริมทรัพย์ เอดับเบิ้ลยูซี ไลฟ์สไตล์ พร็อพเพอร์ตีส์ ต่อประชาชนเป็นการทั่วไปเป็นครั้งแรก ทั้งนี้ สายงานวิจัยของบริษัทฯ ดำเนินงา นอย่างเป็นอิสระจากหน่วยงานธุรกิจที่ให้บริการเป็นที่ปรึกษาทางการเงินของธนาคารฯ และมิได้อยู่ภายใต้การควบคุมของหน่วยงานดังกล่าวในการจัดทำเอกสารฉบับนี้

การซื้อขายฟิวเจอร์สและออปชั่น (Futures and Options) มีความเสี่ยงสูงที่อาจก่อให้เกิดผลขาดทุนอย่างมีนัยสำคัญ จึงอาจไม่เหมาะสมกับผู้ลงทุนทุกราย ดังนั้น ก่อนการตัดสินใจซื้อขายฟิวเจอร์สและออปชั่น (Futures and Options) ผู้ลงทุนควรพิจารณาฐานะทางการเงิน วัตถุประสงค์ในการลงทุน ประสบการณ์ในการลงทุน และระดับความเสี่ยงที่สามารถยอมรับได้อย่างรอบคอบ เนื่องจากมีความเป็นไปได้ที่อาจสูญเสียเงินลงทุนมากกว่าเงินลงทุนเริ่มแรก ทั้งนี้ ผู้ลงทุนควรศึกษาและ ทำความเข้าใจลักษณะของผลิตภัณฑ์ เงื่อนไข และความเสี่ยงที่เกี่ยวข้องทั้งหมดก่อ นตัดสินใจลงทุน รวมถึงใช้ดุลยพินิจในการตัดสินใจลงทุนด้วยตนเอง และ ในกรณีที่มีข้อสงสัย ควรขอคำแนะนำการลงทุนจากที่ปรึกษาทางการลงทุน

บริษัทฯ ธนาคารฯ และ/หรือ บริษัทในเครือ ตลอดจนกรรมการ ผู้บริหาร พนักงาน และลูกจ้างของบริษัทฯ ธนาคารฯ และ/หรือบริษัทในเครือ ไม่รับผิดชอบต่อความเสียหาย ความสูญเสีย ค่าใช้จ่าย หรือผลกระทบใดๆ ไม่ว่าโดยทางตรง หรือทางอ้อม อันเกิดจากการนำความเห็น บทวิเคราะห์ หรือข้อมูลใดๆ ที่ปรากฏในเอกสารฉบับนี้ไปใช้ในทุกกรณี รวมถึงแต่ไม่จำกัดเพียงการสูญเสียผลกำไร หรือความเสียหายจากการผิดสัญญา นอกจากนี้ บริษัทฯ ธนาคารฯ และ/หรือ บริษัทในเครือของบริษัทฯ ตลอดจนกรรมการ ผู้บริหาร พนักงาน หรือผู้ที่เกี่ยวข้องอาจมีส่วนเกี่ยวข้องหรือผลประโยชน์ใดๆ กับผู้ออกหลักทรัพย์ที่ถูกกล่าวถึงในเอกสารฉบับนี้ หรือผู้ที่เกี่ยวข้องกับผู้ออกหลักทรัพย์ได้ ดังนั้น ผู้ลงทุนควรศึกษาข้อมูลด้วยตนเองและใช้ดุลพินิจพิจารณาก่อนตัดสินใจลงทุน

บริษัทฯ สงวนสิทธิในการใช้ดุลพินิจแต่เพียงผู้เดียวในการแก้ไข เปลี่ยนแปลง หรือปรับปรุงข้อมูลที่ปรากฏในเอกสารนี้เป็นครั้งคราวโดย ไม่ต้องบอกกล่าวล่วงหน้า

เอกสารนี้จัดส่งให้กับเฉพาะบุคคลที่กำหนด (Intended Recipient) เท่านั้น ห้ามมิให้ผู้ใดนำข้อมูลในเอกสารนี้ไปทำซ้ำ ดัดแปลง ส่งต่อ เผยแพร่ จำหน่าย คัดลอก นำออกแสดง หรือแสวงหาประโยชน์ในเชิงพาณิชย์จากข้อมูลทั้งหมดหรือบางส่วนในเอกสารนี้ ไม่ว่าด้วยวิธีการใด ๆ เว้นแต่จะได้รับความยินยอมเป็นลายลั กษณ์อักษรจากบริษัทฯ ล่วงหน้า

© สงวนลิขสิทธิ์ 2026 บริษัทหลักทรัพย์ อินโนเวสท์ เอกซ์ จำกัด

CG Rating 2026 Companies with CG Rating

Companies with Excellent CG Scoring

A5, AAV, ACE, ACG, ADB, ADVANC, ADVICE, AE*, AEONTS, AF, AGE, AIRA, AJ, AKP, AKR, ALLA, ALT, AMA, AMARIN, AMATA, AMATAV, AOT, AP, ARIP, ASIAN, ASIMAR, ASK, ASP, ASW, AUCT, AURA, AWC, BA, BAFS, BAM, BANPU, BAY, BBGI, BBIK, BBL, BCH, BCP, BCPG, BDMS, BE8, BEM, BEYOND, BGC, BGRIM, BH, BIZ, BJC, BKIH, BLA, BLC, BOL, BPS, BRI, BRR, BTG, BTS, BWG, BYD, CBG, CENTEL, CFRESH, CGH, CHAO, CHASE, CHEWA, CHG, CIVIL, CK, CKP, CMC, COCOCO, COLOUR, COM7, CPALL, CPAXT, CPF, CPN, CRC, CREDIT, CSS, DCC, DDD, DELTA, DEMCO, DITTO, DMT, DOHOME, DRT, DUSIT, EA, EASTW, EGCO, EPG, ERW, ETC, ETE, EURO, FLOYD, FN, FPI, FPT, FTI, GABLE, GCAP, GEL, GFC, GFPT, GGC, GLOBAL, GPSC, GRAMMY, GST, GULF, GUNKUL, HANA, HARN, HENG, HTC, ICC, ICHI, IFS, III, ILINK, ILM, IMH, INET, INSURE, IP, IRC, IRPC, IT, ITC, IVL, J, JAS, JDF, JMART, JMT, JTS, KBANK, KCAR, KCC, KCE, KCG, KJL, KKP, KSL, KTB, KTC, LALIN, LEO, LH, LHFG, LIT, LOXLEY, LPN, LST, M, M-CHAI, MAJOR, MBK, MC, MCOT, MEDEZE, MEGA, METCO, MFC, MFEC, MGC, MINT, MITSIB, MODERN, MONO, MOONG, MOSHI, MRDIYT, MSC, MTC, MTI, NEO, NEP, NER, NOBLE, NPK, NRF*, NTF, NTV, NVD, NYT, OCC, ONEE, OR, ORI, ORN, OSP, PAP, PB, PCC, PCE, PCSGH, PDG, PDJ, PG, PHOL, PIMO, PIN, PIS, PL, PLANB, PLAT, PLUS, PM, PMC, PORT, PPP, PPS, PR9, PRG, PRI, PRM, PRTR, PSGC, PSH, PSL, PSP, PTC, PTG, PTT, PTTEP, PTTGC, Q-CON, QH, QLT, QTC, RABBIT, RATCH, RBF, RCL, ROCTEC, RPH, RS, RT, S, S&J, SA, SABINA, SAK, SAMART, SAMTEL, SAPPE, SAT, SAV, SAWAD, SC, SCAP, SCB, SCC, SCCC, SCG, SCGD, SCGP, SCI, SCM, SDC, SE, SEAFCO, SEAOIL, SECURE, SELIC, SENA, SENX, SGC, SGF, SGP, SHR, SICT, SIRI, SIS, SITHAI, SJWD, SKR, SKY, SMPC, SNC, SNNP, SNP, SO, SONIC, SPA, SPALI, SPC, SPCG, SPI, SPRC, SPVI, SR, SSF, SSP, SSSC, STA, STARM, STECON, STGT, STI, STPI, SUC, SUN, SUSCO, SUTHA, SVOA, SVT, SWC, SYMC, TACC, TASCO, TBN, TCAP, TCMC, TEAMG, TEGH, TFM, TFMAMA, TGE, TGH, THANA, THANI, THIP, THRE, THREL, TIDLOR, TIPH, TISCO, TITLE, TK, TKC, TKS, TKT, TLI, TM, TMC, TMD, TMILL, TMT, TNDT, TNITY*, TNL, TOA, TOG, TOP, TOPP, TPAC, TPBI, TPCS, TPIPP, TPLAS, TPS, TQM, TRP, TRU*, TRUBB, TRUE, TSC, TSTH, TTA, TTB, TTW, TU, TURTLE, TVDH, TVO, TWPC, UAC, UBA, UBE, UBIS, UPF, UPOIC, UV, VGI, VIBHA, VIH, VNG, VRANDA, WACOAL, WARRIX, WGE, WHA, WHAUP, WICE, WINMED, WINNER, WP, WPH, ZEN

Companies with Very Good CG Scoring

AAI, ABM, ADD, AH*, AIT, ALUCON, AMC, ANAN*, APCO, APCS, ASAP, ATP30, AYUD, BEC, BIS, BR, BSBM, BTW, BVG, CFARM, CH, CHAYO, CIG*, CM, CNT, COMAN*, CPI, CPL, CPW, CSC, CSP, DTCENT, EAST, EKH, ETL, EVER, FE, FM, FNS, FORTH, FSMART, FVC, GC, GPI*, HMPRO*, HUMAN, ICN, IND, INSET, ITEL, ITTHI, IVF, JSP, JUBILE, K, KGI*, KISS, KTIS, KTMS, KUMWEL, KUN, L&E, LANNA, LEE, LTMH, MALEE, MASTEC, MCA, MEB, MICRO, MPJ, MST, NAM, NC, NCAP, NDR, NKI, NL, NSL, NTSC, OKJ, ONSENS, PEER*, PJW, PLANET, PLT, POWER, PQS, PRAPAT, PRIME*, PRINC*, PROUD, PT, PYLON, RAM, READY, ROCK, SAAM, SALEE, SAMCO, SFLEX, SFT, SINO, SISB, SKE, SMD100, SMT, SORKON, SPREME, SRS, STANLY, STX, SUPER, SYNEX, SYNTEC, TAN, TATG, TEKA, TFG, THG*, TIPCO, TKN, TL, TMAN, TMI, TNP, TNR, TPCH*, TPIPL*, TQR, TRC, TSTE, TURBO, TVH, TVT, UMI, VCOM, VL, WIN, XPG, ZIGA

Companies with Good CG Scoring

2S, 88TH, AHC, AIE, AMR, ANI, APO, APURE, ARIN, ARROW, ASEFA, ASIA, ASN, ASTR, ATLAS, B*, BC, BIG*, BJCHI, BKA, BLESS, BTC, CAZ, CEN, CGD, CHARAN*, CHIC, CHOTI, CHOW, CMAN, CMO, CWT*, DCON, DEXON*, DIMET, DPAINT, EASON, EFORL, ESTAR, FSX*, FTE, GBX, GJS, GTB, HANN, IDG, ITNS, JCK, JPARK, KK, KWC, KWM, KYE, LDC, LHK, LTS, MAGURO, MATCH, MBAX, MDX*, MENA, MGI, MK, ML, MMM, MOTHER, NAT, NATION, NCL, NCP, NKT, NNCL, NV, OGC, PACO, PANEL, PATO, PEACE, PHG, POLY, PREB, PRIN, PROEN, RJH, S11, SAF, SAFE, SANKO, SCN, SE-ED, SIAM, SINGER, SKN, SLP, SMART, SMO, SNPS, SST, STC, STECH, TAE, TC, TCC, TFI, THAI, TIGER, TPA, TRT, TRV, TSE, UKEM, UP, UREKA, VARO, VIBE, WASH, WAVE*, WFX, WIIK, WORK, XO, XYZ*, YUASA

Corporate Governance Report

The material contained in this publication is for general information only and is not intended as advice on any of the matters discussed herein. Readers and others should perform their own independent analysis as to the accuracy or completeness or legality of such information. The Thai Institute of Directors, its officers, the authors and editor make no representation or warranty as to the accuracy, completeness or legality of any of the information contained herein. By accepting this document, each recipient agrees that the Thai Institute of Directors Association, its officers, the authors and editor shall not have any liability for any information contained in, or for any omission from, this publication.

The survey result is as of the date appearing in the Corporate Governance Report of Thai Listed Companies. As a result, the survey result may be changed after that date. InnovestX Securities Company Limited does not conform nor certify the accuracy of such survey result.

* บริษัทหรือกรรมการหรือผู้บริหารของบริษัทที่มีข่าวด้านการกำกับดูแลกิจการ เช่น การกระทำผิดเกี่ยวกับหลักทรัพย์ การทุจริต คอร์รัปชัน เป็นต้น ซึ่งการใช้ข้อมูล CGR ควรตระหนักถึงข่าวดังกล่าวประกอบด้วย

Anti-corruption Progress Indicator

Certified (ได้รับการรับรอง)

2S, AAI, ACE, ADB, ADVANC, AE, AF, AH, AI, AIE, AIRA, AIT, AJ, AKP, AMA, AMANAH, AMARIN, AMATA, AMATAV, ANI, AP, APCS, AS, ASIAN, ASK, ASP, ASW, AUCT, AWC, AYUD, B, BAFS, BAM, BAY, BBGI, BBL, BCH, BCP, BCPG, BE8, BEC, BEYOND, BGC, BGRIM, BKIH, BLA, BPS, BRI, BRR, BSBM, BTC, BTG, BTS, BWG, CAZ, CBG, CEN, CENTEL, CFRESH, CGH, CHASE, CHEWA, CHOTI, CHOW, CI, CIG, CM, CMC, COM7, CPALL, CPAXT, CPF, CPI, CPL, CPN, CPW, CRC, CREDIT, CSC, CV, DCC, DELTA, DEMCO, DEXON, DITTO, DMT, DOHOME, DRT, DUSIT, EAST, EASTW, EGCO, EMC, EP, EPG, ERW, ESTAR, ETC, ETE, FNS, FPI, FPT, FSMART, FSX, FTE, GABLE, GBX, GC, GCAP, GEL, GFPT, GGC, GLOBAL, GPI, GPSC, GST, GULF, GUNKUL, HANA, HARN, HENG, HL, HMPRO, HTC, ICC, ICHI, ICN, IFS, III, ILINK, ILM, INET, INOX, INSURE, IRPC, IT, ITC, ITEL, IVL, JAS, JMART, JMT, JR, JTS, K, KBANK, KCAR, KCC, KCE, KCG, KGEN, KGI, KJL, KKP, KSL, KTB, KTC, L&E, LANNA, LH, LHFG, LHK, LIT, LPN, M, MAGURO, MAJOR, MALEE, MATCH, MBAX, MBK, MC, MCOT, MEDEZE, MEGA, MENA, MFC, MFEC, MGC, MINT, MODERN, MONO, MOONG, MOSHI, MSC, MST, MTC, MTI, NATION, NCAP, NEP, NER, NKI, NOBLE, NRF, NWR, OCC, OR, ORI, OSP, PAP, PATO, PB, PCE, PCSGH, PDG, PDJ, PG, PHOL, PIMO, PK, PL, PLANB, PLANET, PLAT, PLUS, PM, PMC, POWER, PPP, PPPM, PPS, PQS, PR9, PREB, PRG, PRIME, PRINC, PRM, PROEN, PROUD, PRTR, PSH, PSL, PT, PTG, PTT, PTTEP, PTTGC, PYLON, Q-CON, QH, QLT, QTC, RABBIT, RATCH, RBF, RCL, RS, RWI, S, S&J, SA, SABINA, SAK, SAPPE, SAT, SAWAD, SC, SCAP, SCB, SCC, SCCC, SCG, SCGD, SCGP, SCL, SCM, SCN, SEAOIL, SE-ED, SELIC, SENA, SENX, SFLEX, SFT, SGC, SGP, SHR, SINGER, SINO, SIRI, SIS, SITHAI, SJWD, SKE, SKR, SMIT, SMPC, SNC, SNNP, SNP, SORKON, SPACK, SPALI, SPC, SPI, SPRC, SPREME, SRICHA, SSF, SSP, SSSC, SST, STA, STARM, STGT, STOWER, SUSCO, SVOA, SVT, SYMC, SYNTEC, TACC, TAE, TAKUNI, TASCO, TATG, TBN, TBSP, TCAP, TCMC, TEGH, TFG, TFI, TFMAMA, TGE, TGH, THANI, THIP, THRE, THREL, TIDLOR, TIPCO, TIPH, TISCO, TKN, TKS, TKT, TMC, TMD, TMILL, TMT, TNITY, TNL, TNP, TNR, TOG, TOP, TOPP, TPA, TPAC, TPBI, TPCS, TPLAS, TQM, TRT, TRU, TRUE, TSI, TSTE, TSTH, TTA, TTB, TTCL, TU, TURBO, TURTLE, TVDH, TVO, TWPC, UBE, UBIS, UEC, UKEM, UPF, UREKA, UV, VCOM, VGI, VIBE, VIBHA, VIH, VNG, WACOAL, WHA, WHAUP, WICE, WIIK, WP, WPH, XO, YUASA, ZEN, ZIGA

Declared (ประกาศเจตนารมณ์)

ADD, ADVICE, ALLA, ALT, ASEFA, ATLAS, AURA, BANPU, BIG, BIS, BIZ, BLESS, BOL, BYD, CEYE, CFARM, CHAO, CHAYO, CIVIL, CMAN, DCON, EKH, FLE, FLOYD, GFC, GREEN, HANN, I2, IIG, INSET, IP, IVF, J, KUMWEL, LTMH, M-CHAI, MCA, MITSIB, MMM, MPJ, NAT, NEO, NKT, NL, NOVA, NSL, NTF, NTSC, ORN, PCC, PIN, PRI, ROCTEC, SAF, SANKO, SE, SISB, SKIN, SKY, SMD100, SMO, SNPS, SUN, TEAMG, TFM, THAI, TL, TMAN, TMI, TPS, UP, VARO, VL, WELL, WGE, WIN

N/A

88TH, A, A5, AAV, ABM, ACAP, ACC, ACG, AEONTS, AFC, AGE, AHC, AJA, AKR, ALPHAX, ALUCON, AMARC, AMC, AMR, ANAN, AOT, APCO, APO, APP, APURE, AQUA, ARIN, ARIP, ARROW, ASAP, ASIA, ASIMAR, ASN, ASTR, ATP30, AU, B52, BA, BBIK, BC, BCT, BDMS, BEAUTY, BEM, BGT, BH, BIOTEC, BJC, BJCHI, BKA, BKD, BKGI, BLAND, BLC, BLISS, BM, BR, BROCK, BSM, BTNC, BTW, BUI, BVG, CCET, CCP, CGD, CH, CHARAN, CHG, CHIC, CHO, CITY, CK, CKP, CMO, CMR, CNT, COCOCO, COLOUR, COMAN, CPANEL, CPH, CPR, CPT, CRANE, CRD, CSP, CSR, CSS, CTW, CWT, D, DDD, DHOUSE, DIMET, DOD, DPAINT, DTCENT, DTCI, EA, EASON, ECF, EFORL, EMPIRE, ETL, EURO, EVER, F&D, FANCY, FE, FM, FMT, FN, FORTH, FTI, FVC, GENCO, GJS, GLORY, GRAMMY, GRAND, GSTEEL, GTB, GTV, GYT, HFT, HPT, HTECH, HUMAN, HYDRO, IDG, IHL, IMH, IND, INGRS, IRC, IRCP, IROYAL, ITD, ITNS, ITTHI, JAK, JCK, JCT, JDF, JPARK, JSP, JUBILE, KAMART, KASET, KBS, KC, KCM, KDH, KIAT, KISS, KK, KKC, KLINIQ, KOOL, KTIS, KTMS, KUN, KWC, KWI, KWM, KYE, LALIN, LDC, LEE, LEO, LOXLEY, LPH, LST, LTS, MADAME, MANRIN, MASTEC, MASTER, MATI, MCS, MDX, MEB, META, METCO, MGI, MGT, MICRO, MIDA, MILL, MJD, MK, ML, MORE, MOTHER, MRDIYT, MTW, MUD, MVP, NAM, NC, NCH, NCL, NCP, NDR, NETBAY, NEW, NEX, NFC, NNCL, NPK, NTV, NUT, NV, NVD, NYT, OGC, OHTL, OKJ, ONEE, ONSENS, PACO, PAF, PANEL, PEACE, PEER, PERM, PF, PHAT, PHG, PICO, PIS, PJW, PLE, PLT, PMTA, POLY, PORT, PPM, PRAKIT, PRAPAT, PRECHA, PRIN, PROS, PSGC, PSP, PTC, PTL, QDC, QTCG, QUICK, RAM, READY, RICHY, RJH, RML, ROCK, ROH, ROJNA, RP, RPC, RPH, RSP, RT, S11, SAAM, SAFE, SALEE, SAM, SAMART, SAMCO, SAMTEL, SAUCE, SAV, SAWANG, SCI, SCP, SDC, SEAFCO, SECURE, SEI, SGF, SHANG, SIAM, SICT, SIMAT, SK, SKN, SLP, SMART, SMT, SO, SOLAR, SONIC, SPA, SPCG, SPG, SPTX, SPVI, SQ, SR, SRS, STANLY, STC, STECH, STECON, STELLA, STI, STP, STPI, STX, SUC, SUPER, SUTHA, SVR, SWC, SYNEX, TAN, TAPAC, TC, TCC, TCJ, TCOAT, TEAM, TEKA, TERA, TGPRO, TH, THANA, THE, THG, THMUI, TIGER, TIPAK, TITLE, TK, TKC, TLI, TM, TMW, TNDT, TNH, TNPC, TOA, TPCH, TPIPL, TPIPP, TPL, TPOLY, TPP, TQR, TRC, TRITN, TRP, TRUBB, TRV, TSC, TSE, TSR, TTI, TTT, TTW, TVH, TVT, TWP, TWZ, TYCN, UAC, UBA, UMI, UMS, UNIQ, UNIX, UPOIC, UTP, UVAN, VPO, VRANDA, VS, WARRIX, WASH, WAVE, WFX, WINDOW, WINMED, WINNER, WORK, WSOL, XBIO, XPG, XYZ, YGG, YONG, ZAA

Explanations

Companies participating in Thailand's Private Sector Collective Action Coalition Against Corruption programme (Thai CAC) under Thai Institute of Directors are categorised into: companies that have declared their intention to join CAC, and companies certified by CAC.