กลยุทธ์การลงทุนประจำวัน

สวัสดีตอนเช้า ตลาดหุ้นไทย

วันพุธที่ 25 พฤศจิกายน 2026

แนวโน้มตลาดวันนี้

คาด SET แกว่งลง กดดันจากภาษีทรัมป์รอบใหม่

คาด SET แกว่งลงตามตลาดหุ้นภูมิภาค ประเมินได้รับแรงกดดันจากแรงขายหุ้น Tech โลก อีกทั้ง Sentiment เชิงลบจากข่าว ปธน. ทรัมป์ อาจเรียกเก็บภาษีกรณีกำลังการผลิตส่วนเกินตามมาตรา 301 ต่อ 16 ประเทศคู่ค้ารายใหญ่รวมทั้งไทย ขณะที่ราคาน้ำมันขยับขึ้นแม้จะช่วยหนุนหุ้นพลังงานต้นน้ำแต่ภาพรวมตลาดที่ค่อนไปในเชิงลบทำให้ดัชนีมีโอกาสปรับลง ทางเทคนิคดัชนีเปิด Gap ขึ้นแต่ปิดปรับตัวลง แท่งเทียนแสดงถึงภาวะ Bearish เป็นสัญญาณเชิงลบที่อาจเห็นการปรับลงทำ Low ใหม่

ประเด็นสำคัญ

- สหรัฐฯ เตรียมประกาศผลสอบสวน Section 301 เรื่องกำลังผลิตส่วนเกินในภาคอุตสาหกรรมของคู่ค้ารายใหญ่ 16 แห่ง โดยจะเสนออัตราภาษีใหม่เพิ่มจากภาษีที่มีอยู่ เพื่อทดแทนภาษีที่ศาลฎีกาสหรัฐฯ ยกเลิกไปเมื่อเดือน ก.พ. คู่ค้าที่ถูกสอบสวน โดยมีไทยอยู่ในรายชื่อ 16 ประเทศคู่ค้า แต่ยังไม่ชัดเจนว่าจะเก็บภาษีในอัตราเท่าไร ระยะสั้นมองสร้าง Overhang และเป็น Sentiment ลบต่อกลุ่มส่งออก (TU ITC)
- กระทรวงพาณิชย์จีนประกาศขยายเวลาระงับมาตรการควบคุมส่งออกสินค้าที่ใช้ได้สองทางและแร่หายากอีก 2 เดือน นับเป็นเซอร์ไพรส์เชิงบวกในการลดระดับความตึงเครียดทางการค้า แม้ก่อนหน้านี้สหรัฐฯ จะเพิ่มมาตรการสกัดกั้นอุตสาหกรรม AI ของจีน ช่วยคลายความกังวลเรื่องห่วงโซ่อุปทานโลกชะงักงัน มองเป็น Sentiment เชิงบวกต่อกลุ่มอิเล็กทรอนิกส์ (DELTA HANA KCE)
- จอห์น วิลเลียมส์ ประธานเฟดนิวยอร์กหนุนปรับขึ้นดอกเบี้ยนโยบายในการประชุมวันที่ 8-9 ธ.ค. นี้ เพื่อดึงเงินเฟ้อสู่ระดับเป้าหมายที่ 2% โดย FedWatch Tool ล่าสุดให้น้ำหนักปรับขึ้นดอกเบี้ย 25bps เกือบ 100% ระยะสั้นมองเป็นแรงกดดันต่อบรรยากาศการลงทุนในสินทรัพย์เสี่ยงทั่วโลก แต่บวกต่อกลุ่มธนาคารและประกันชีวิต (BBL KBANK KTB TLI BLA) จากแนวโน้มผลตอบแทนจากการลงทุนสูงขึ้น
- ครม. อนุมัติหลักการรองรับ FTA ไทย–EFTA (ไอซ์แลนด์ ลิกเตนสไตน์ นอร์เวย์ สวิตเซอร์แลนด์) ตั้งเป้ามีผล 1 ม.ค. 2027 ยกเว้นภาษีนำเข้าให้สินค้าไทยเฉลี่ย 90% ขณะเดียวกันนายกรัฐมนตรีหนุนเปิดเจรจา FTA ไทย-อังกฤษ มูลค่าการค้า US$6.8 พันล้าน เพิ่มโอกาสทางการค้า ระยะกลาง-ยาวมองบวกต่อกลุ่มส่งออกไทย (GFPT CPF TU ITC AH SAT STANLY)
- ครม. เห็นชอบมาตรการค่าโดยสารรถไฟฟ้าร่วม 17–45 บาท/เที่ยว ทุกสีทุกสาย เริ่ม 1 ม.ค. 2027 โดยเปิดให้ประชาชนลงทะเบียนบัตร EMV ผ่านแอปฯ "เป๋าตัง" ตั้งแต่ 15 ธ.ค. นี้ เป็นต้นไป คาดหนุนปริมาณผู้โดยสารในระบบรถไฟฟ้าให้เติบโตดีขึ้น มองบวกต่อกลุ่มขนส่งทางราง (BEM BTS BTSGIF)

กลยุทธ์การลงทุน

ช่วงสั้นมอง SET ไซด์เวย์ ท่ามกลางภาวะไร้ปัจจัยหนุนใหม่และแรงกดดันจากปัจจัยภายนอก ทั้งกังวลเฟดจะใช้นโยบายการเงินตึงตัวสกัดเงินเฟ้อสูง (จับตา Core PCE 25 พ.ย.) และแรงเทขายในหุ้นกลุ่มเทคโนโลยีโลก ขณะที่ราคาพลังงานที่ปรับลง แม้บวกต่อกลุ่ม Real Sector แต่กดดันดัชนีผ่านกลุ่มพลังงานและปิโตรเคมี ด้านปัจจัยในประเทศ Sentiment การลงทุนยังเปราะบาง หลัง GDP 3Q26 ไทยขยายตัว 2.9% ต่ำกว่าคาด ขณะที่ตลาดยังรอความชัดเจนข้อตกลงการค้าไทย-สหรัฐฯ อย่างไรก็ดี ประเมินดัชนีจะมี Downside จำกัด จากแรงพยุงของเม็ดเงินกองทุนลดหย่อนภาษีที่ทยอยไหลเข้าช่วงปลายปี กลยุทธ์ลงทุนจึงแนะนำ “Selective Buy”

แนวรับ – แนวต้าน : 1440/1435 – 1465/1475

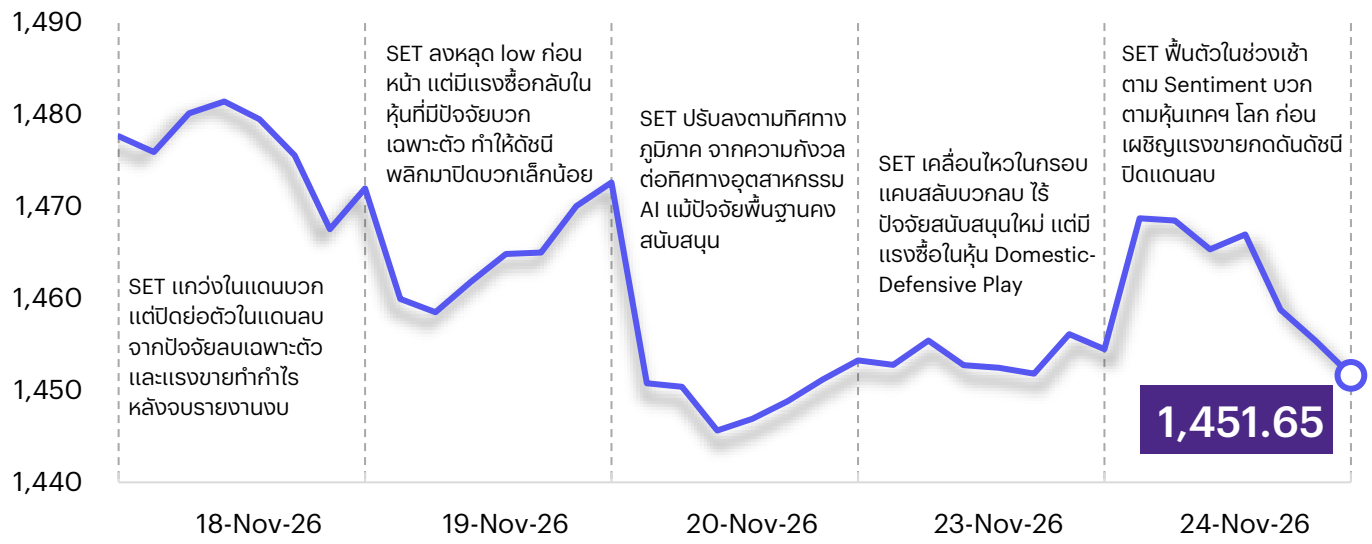

ล็อกเป้าลงทุนประจำสัปดาห์

มอง SET แกว่งตัวไซด์เวย์ ตลาดไร้ปัจจัยหนุนใหม่และมีแรงกดดันจากปัจจัยภายนอก เช่น แนวโน้มเฟดดำเนินนโยบายการเงินตึงตัว แรงขายในกลุ่มหุ้นเทคฯ และราคาพลังงานที่ปรับลงกดดันดัชนีผ่านกลุ่มพลังงาน-ปิโตรเคมี กลยุทธ์ลงทุนจึงแนะนำ “Selective Buy” ผ่าน 4 ธีมที่มีปัจจัยบวกเฉพาะ ดังนี้

1. Defensive & Laggard Play ใช้เป็นเกราะป้องกันพอร์ตจากความผันผวนของตลาดหุ้นโลก โดยเน้นหุ้นตั้งรับที่ประกอบธุรกิจในประเทศเป็นหลัก มีเสถียรภาพของกำไรชัดเจน ขณะที่ราคาหุ้นยัง Laggard ทำให้มี Downside จำกัด ได้แก่ **BDMS BCH CPALL** CPAXT TRUE
2. High Season & Weak Baht Play เน้นหุ้นกลุ่มท่องเที่ยว (AOT ERW MINT CENTEL) ที่ได้รับอานิสงส์จากการเข้าสู่ฤดูกาลท่องเที่ยวไทยควบคู่ต้นทุนพลังงานที่ปรับลง และกลุ่มส่งออกอาหาร (**TU** ITC) ที่ได้ประโยชน์จากค่าเงินบาทอ่อนค่า
3. Investment Cycle Play รับอานิสงส์วัฏจักรการลงทุน หลัง ครม. อนุมัติหลักเกณฑ์กำกับดูแลกิจการ Data Center โดยกำหนดให้โครงการขนาดตั้งแต่ 20 MW ขึ้นไปต้องตั้งในพื้นที่อุตสาหกรรมเท่านั้น และอนุมัติหลักการให้ กฟผ. ขายไฟตรงแก่โครงการขนาด 200 MW ขึ้นไป ผสานแรงหนุนจากความต้องการโครงสร้างพื้นฐานด้านเทคโนโลยี พลังงานสะอาด และชิ้นส่วนอิเล็กทรอนิกส์ที่ขยายตัว ได้แก่ กลุ่มนิคม (WHA **AMATA**) กลุ่มพลังงานหมุนเวียน (GULF **GPSC** GUNKUL) และกลุ่มอิเล็กทรอนิกส์ (DELTA HANA KCE)
4. Quality Dividend & Tax Funds Play รองรับเม็ดเงินลงทุนจากกองทุนลดหย่อนภาษี (Thai ESG และ RMF) ที่คาดจะเร่งตัวเข้าสู่ตลาดในช่วงเดือน พ.ย.–ธ.ค. เน้นคัดเลือกหุ้นที่มีพื้นฐานแข็งแกร่ง มีเสถียรภาพของกำไร กระแสเงินสดสม่ำเสมอ และคาดให้ Dividend Yield อยู่ในระดับจูงใจเกิน 5% ต่อปี ได้แก่ BBL **KTB** KKP HMPRO AP SCCC PTT **FTREIT** LHSC

Daily Top Picks

BEM: ปัจจัยสนับสนุนจากมาตรการตั๋วร่วมที่มีความคืบหน้า เตรียมเปิดลงทะเบียนตั้งแต่วันที่ 15 ธ.ค. ซึ่งเป็น Upside ต่อจำนวนผู้โดยสาร โดยประเมินผู้โดยสารสายสีน้ำเงินปี 2026F จะเติบโต 1% และความคาดหวังต่อความคืบหน้าโครงการ Double Deck คาดกำไรสุทธิปี 2026F ที่ 3.9 พันลบ. (+2.9%) เป้าหมายระยะสั้นที่ 6.78 บาท

CBG: ปัจจัยสนับสนุนจากกำลังซื้อที่ได้รับการสนับสนุนผ่านราคาน้ำมันที่ลดลง และในระยะสั้นได้อานิสงส์จากต้นทุนวัตถุดิบที่ลดลง (อะลูมิเนียมและปิโตรเคมี) ประเมินยอดขายในประเทศมีแนวโน้มขยายตัวต่อเนื่องใน 4Q26F ส่วนค่าใช้จ่าย SG&A และดอกเบี้ยจ่ายสามารถควบคุมได้ดี เป้าหมายระยะสั้นที่ 58.50 บาท

innovestX
บริษัทหลักทรัพย์ในกลุ่ม SCBX



กลยุทธ์การลงทุนประจำวัน

สวัสดีตอนเช้า ตลาดหุ้นไทย

วันพุธที่ 25 พฤศจิกายน 2026

บทวิเคราะห์วันนี้

สถานการณ์ปิโตรเคมีรายสัปดาห์ – ราคาแนฟทาที่อ่อนตัวลงช่วยหนุนส่วนต่างราคาโพลิเมอร์
CPALL (Conviction List) – การยุติธุรกิจในกัมพูชามีผลกระทบจำกัด ธุรกิจ CVS ยังโตแกร่ง
EPG (Conviction List) – การเติบโตของ AFC ช่วยเพิ่มความชัดเจนของกำไร
AOT – ตั้งเป้าจำนวนผู้โดยสารค่อนข้างระมัดระวัง แต่ยังมีอัพไซด์

ดัชนีตลาดหลักทรัพย์ของไทย

ดัชนี	24 พ.ย. (จุด)	Chg (จุด)	Chg (%)	มูลค่า (ล้านบาท)
SET	1,451.65	(2.84)	(0.20)	71,163.72
SET50	991.32	(2.06)	(0.21)	48,946.95
SET100	2,132.05	(4.48)	(0.21)	60,065.97
sSET	607.95	(2.67)	(0.44)	914.89
SETHD	768.75	(0.72)	(0.09)	31,112.87
SETCLMV	1,475.93	1.44	0.10	19,213.66
SETESG	971.23	(2.83)	(0.29)	48,841.79
SETWB	649.13	0.84	0.13	12,871.32
mai	207.41	0.54	0.26	180.56

เกาะข่าวเศรษฐกิจ

วันที่	เหตุการณ์
23 พ.ย.	**Economic release: EU** – PMI ภาคการผลิต ภาคบริการ และภาครวมเบื้องต้น เดือน พ.ย. **US** – ดัชนีกิจกรรมเศรษฐกิจเฟดชิคาโก เดือน ต.ค., PMI ภาคการผลิต ภาคบริการ และภาครวมเบื้องต้น เดือน พ.ย.
24 พ.ย.	**Economic release: JP** – PMI ภาคการผลิต ภาคบริการ และภาครวมเบื้องต้น เดือน พ.ย. **EU** – ยอดจดทะเบียนรถยนต์ใหม่ EU27 เดือน ต.ค. **US** – ดัชนีราคาบ้าน FHFA และ Case-Shiller 20 เมือง เดือน ก.ย., ดัชนีภาคการผลิตเฟดริชมอนด์และดัชนีความเชื่อมั่นผู้บริโภค Conference Board เดือน พ.ย.
25 พ.ย.	**Economic release: JP** – ดัชนีราคาผู้ผลิตภาคบริการ และคำสั่งซื้อเครื่องมือกลขั้นสุดท้าย เดือน ต.ค. **US** – รายได้และการใช้จ่ายส่วนบุคคล อัตราเงินเฟ้อ PCE และ Core PCE คำสั่งซื้อสินค้าคงทนเบื้องต้น และยอดขายบ้านใหม่ เดือน ต.ค., GDP ไตรมาส 3 ประมาณการครั้งที่ 2, ผู้ขอรับสวัสดิการว่างงานครั้งแรกและต่อเนื่อง และยอดยื่นขอสินเชื่อที่อยู่อาศัยรายสัปดาห์
26 พ.ย.	**Economic release:** –
27 พ.ย.	**Economic release: JP** – อัตราเงินเฟ้อทั่วไป อัตราเงินเฟ้อไม่รวมอาหารสด และอัตราเงินเฟ้อไม่รวมอาหารสดและพลังงานของโตเกียว เดือน พ.ย. **CN** – กำไรภาคอุตสาหกรรม เดือน ต.ค. และกำไรสะสมตั้งแต่ต้นปี **EU** – คาดการณ์เงินเฟ้อระยะ 1 ปีและ 3 ปีจากผลสำรวจ ECB เดือน ต.ค., ดัชนีความเชื่อมั่นผู้บริโภคขั้นสุดท้าย เดือน พ.ย. **US** – สินค้าคงคลังภาคค้าส่งเบื้องต้น เดือน ต.ค.

สรุปการซื้อ-ขายแยกตามกลุ่มผู้ลงทุน

(ล้านบาท)	24 พ.ย.	WTD	MTD	YTD
ต่างชาติ				
สุทธิ	(5,270)	(4,587)	(10,742)	7,771
สัดส่วน (%)	42.02	43.45	51.84	54.52
สถาบันฯ				
สุทธิ	1,340	143	3,987	(76,944)
สัดส่วน (%)	6.32	6.11	6.49	7.50
บัญชีบล.				
สุทธิ	737	515	(9,809)	(6,723)
สัดส่วน (%)	21.83	21.38	13.27	7.49
บุคคล				
สุทธิ	3,192	3,929	16,564	75,897
สัดส่วน (%)	29.83	29.06	28.40	30.48

การเคลื่อนไหวของ SET Index

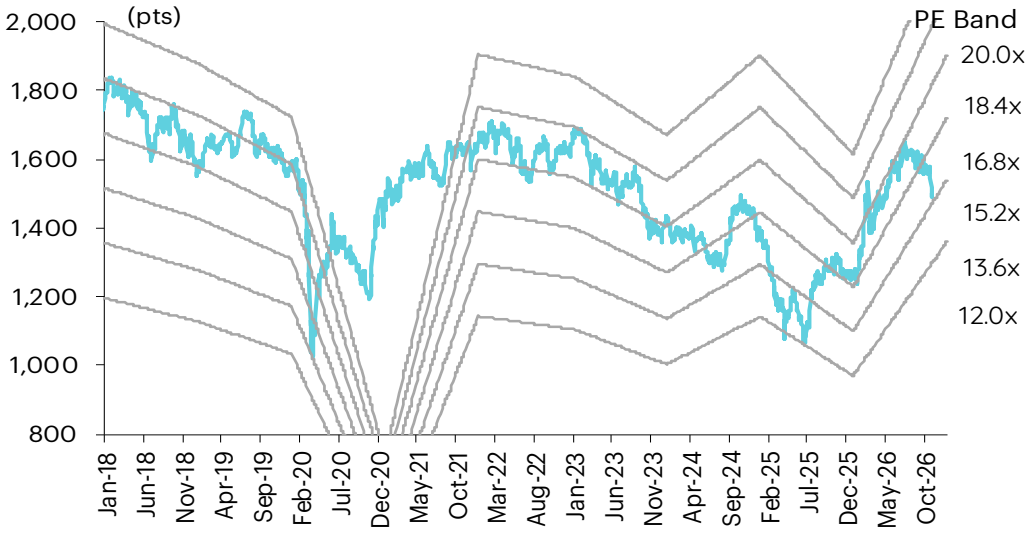

การซื้อ-ขายสุทธิแยกตามกลุ่มผู้ลงทุนของ S50 futures

(สัญญา)	24 พ.ย.	WTD	MTD	YTD
ต่างชาติ	(1,159)	(3,671)	(27,439)	(52,048)
สถาบัน	(1,771)	(4,188)	19,448	26,390
รายย่อย	2,930	7,859	7,991	25,658

การซื้อขายของต่างชาติในตลาดพันธบัตร

(ล้านบาท)	24 พ.ย.	WTD	MTD	YTD
ซื้อ	2,756	6,040	100,691	1,023,840
ขาย	3,135	4,241	116,567	998,974
สุทธิ	(379)	1,799	(15,876)	24,865

บทวิเคราะห์วันนี้

สถานการณ์ปิโตรเคมีรายสัปดาห์

ราคาแนฟทาที่อ่อนตัวลงช่วยหนุนส่วนต่างราคาโพลิเมอร์

ส่วนต่างราคาผลิตภัณฑ์โพลิเมอร์ปรับตัวดีขึ้น WoW เนื่องจากราคาแนฟทาลดลง 9% มากกว่าราคาผลิตภัณฑ์ที่ปรับตัวลดลง ส่วนต่างราคา HDPE และ LLDPE แข็งแกร่งที่สุด โดยเพิ่มขึ้น 13% WoW สู่ระดับสูงสุดในรอบ 5 เดือนที่ US$554/ตัน ขณะที่ส่วนต่างราคา ABS อ่อนแอที่สุด โดยลดลง 3% มาอยู่ที่ US$1,114/ตัน สำหรับกลุ่มอะโรเมติกส์ ส่วนต่างราคาเบนซีน-แนฟทาเพิ่มขึ้น 17% เนื่องจากราคาเบนซีนปรับตัวลงน้อยกว่าแนฟทา ขณะที่ส่วนต่างราคา PX-แนฟทาหดตัวลง 9% เนื่องจากอุปสงค์โพลีเอสเตอร์ที่อ่อนแอและการเดินเครื่องผลิต PTA ของจีนที่ยังเป็นไปอย่างระมัดระวังกดดันราคา PX ด้านส่วนต่างราคา Integrated PET พุ่งขึ้น 30% สู่ US$269/ตัน เนื่องจากราคา PET ทรงตัว ขณะที่ราคา PTA ลดลง 8% และ MEG เพิ่มขึ้นเพียง 1% ส่งผลให้ต้นทุนวัตถุดิบเฉลี่ยปรับตัวลดลงอย่างมีนัยสำคัญ แม้อุปสงค์ในห่วงโซ่โพลีเอสเตอร์ยังคงซบเซา

Valuation summary

	Rating	Price (Bt)	TP (Bt)	ETR (%)	P/E (x) 26F	P/E (x) 27F	P/BV (x) 26F	P/BV (x) 27F
GGC	Neutral	5.6	6.30	19.7	6.5	5.8	0.6	0.6
IVL	Outperform	20.5	30.00	50.1	13.8	13.1	1.0	0.9
PTTGC	Outperform	37.8	63.00	73.5	3.6	9.3	0.5	0.5
Average					**8.0**	**9.4**	**0.7**	**0.7**

Source: InnovestX Investment Strategy & Research

ชัยพัชร ธนวัฒโน, IAA
นักวิเคราะห์การลงทุนปัจจัยพื้นฐานด้านหลักทรัพย์
0-2793-9005
chaipat.t@innovestx.co.th

Conviction List | **CPALL (OUTPERFORM)** | **ราคาตามปัจจัยพื้นฐาน 62 บาท**

การยุติธุรกิจในกัมพูชามีผลกระทบจำกัด ธุรกิจ CVS ยังโตแกร่ง

CPALL เตรียมยุติธุรกิจ 7-Eleven ในกัมพูชาตั้งแต่ 25 ธ.ค. 2026 โดยปัจจุบันเหลือราว 20 สาขา หรือ 0.1-0.2% ของสาขาในไทย ขณะที่บริษัทได้ตั้งสำรองค่าใช้จ่ายที่เกี่ยวข้องกับการปิดกิจการไว้แล้วตลอดช่วง 1 ปีที่ผ่านมา เราจึงคาดว่าจะไม่มีผลกระทบอย่างมีนัยสำคัญต่องบกำไรขาดทุนหรืองบดุล และไม่กระทบ license ในลาว สำหรับ CPAXT ปัจจุบันยังดำเนินงาน 2 สาขาที่เหลือในกัมพูชาตามปกติ ขณะที่เราประเมินว่าในกรณีเลวร้ายที่สุดหากต้องปิดทั้ง 2 สาขา โดยอิง กับค่าใช้จ่ายพิเศษจากการปิด 1 สาขาใน 3Q26 เราประเมินว่าผลกระทบที่เกิดขึ้นครั้งเดียวต่อ CPALL ที่ราว 120 ลบ. (0.3% ของกำไร) เราคงคำแนะนำ OUTPERFORM สำหรับ CPALL ด้วยราคาเป้าหมายกลางปี 2027 อ้างอิงวิธี DCF ที่ 62 บาท (WACC 7.2%, LTG 1.5%) โดยได้แรงหนุนจาก SSS ของธุรกิจ CVS ในไทยที่เติบโตเร่งตัวขึ้นสู่ 3% YoY ใน 4Q26TD จาก 2.5% YoY ใน 3Q26 จากฐานต่ำ

CPALL เตรียมยุติการดำเนินธุรกิจ 7-Eleven ในกัมพูชา เมื่อวันที่ 24 พ.ย. CPALL ได้แจ้งยุติการดำเนินธุรกิจร้านสะดวกซื้อ 7-Eleven ในประเทศกัมพูชา ตั้งแต่วันที่ 25 ธ.ค. 2026 เป็นต้นไป ตามเงื่อนไขที่ตกลงร่วมกันระหว่างบริษัทและเจ้าของสิทธิเครื่องหมายการค้า 7-Eleven โดยธุรกิจ 7-Eleven ในกัมพูชาเคยมีจำนวนสาขาสูงสุดที่ 125 สาขาใน 3Q25 โดยส่วนใหญ่เป็นสาขาแฟรนไชส์ที่ลงทุนโดยผู้ประกอบการท้องถิ่น ขณะที่สาขาที่ CPALL ลงทุนเองมีจำนวนน้อยมาก ทั้งนี้ บริษัทได้ทยอยลดจำนวนสาขาในช่วง 1 ปีที่ผ่านมา จาก 125 สาขาใน 3Q25 เหลือ 35 สาขา ณ สิ้น 3Q26 และประมาณ 20 สาขาในปัจจุบัน เทียบกับ 7-Eleven ในไทยที่มี 16,491 สาขา ณ สิ้น 3Q26

เราคาดว่าผลกระทบต่อกำไรและฐานะการเงินไม่มีนัยสำคัญ ปัจจุบันจำนวนสาขา 7-Eleven ในกัมพูชาคิดเป็นเพียง 0.1-0.2% ของจำนวนสาขาในไทย ขณะที่ธุรกิจในกัมพูชาปัจจุบันมีผลขาดทุนในระดับที่ไม่มีนัยสำคัญต่อ CPALL โดยบริษัทเชื่อว่าการยุติธุรกิจครั้งนี้จะไม่มีผลกระทบอย่างมีนัยสำคัญต่องบกำไรขาดทุน (P&L) และงบดุล (B/S) เนื่องจากได้ทยอยตั้งสำรองค่าใช้จ่ายที่เกี่ยวข้องกับการปิดกิจการมาตลอดช่วง 1 ปีที่ผ่านมา ทั้งค่าร้าน อุปกรณ์การดำเนินงาน สินค้าคงเหลือ และเงินชดเชยพนักงานในกัมพูชา หากค่าใช้จ่ายจริงต่ำกว่าสำรองที่ตั้งไว้ อาจมีการกลับรายการสำรองเป็นกำไรพิเศษ ขณะที่พนักงานในไทยที่สนับสนุนธุรกิจในกัมพูชาเป็น shared service ที่ดูแลธุรกิจ 7-Eleven ในไทยและลาวอยู่แล้ว จึงไม่มีผลกระทบเพิ่มเติมในส่วนนี้

เราคาดว่าไม่กระทบ license ในลาวหรือโอกาสขยายธุรกิจในประเทศอื่นในอนาคต การยุติธุรกิจเป็นไปตามเงื่อนไขที่ตกลงร่วมกันระหว่าง CPALL และเจ้าของสิทธิเครื่องหมายการค้า 7-Eleven สำหรับสิทธิการดำเนินงานในกัมพูชาโดยเฉพาะ โดยไม่มีค่าใช้จ่ายจากการยกเลิกสัญญา ขณะที่สิทธิการดำเนินธุรกิจในลาวอยู่ภายใต้สัญญาที่แยกจากกัมพูชาอย่างชัดเจน จึงไม่ได้รับผลกระทบ นอกจากนี้ การยุติสัญญาเป็นข้อตกลงร่วมกันของทั้งสองฝ่าย จึงไม่กระทบต่อความสัมพันธ์ระหว่าง CPALL กับเจ้าของสิทธิ 7-Eleven หรือโอกาสในการขอสิทธิดำเนินธุรกิจ 7-Eleven ในประเทศอื่นเพิ่มเติมในอนาคต

เราคาดว่าผลกระทบทางอ้อมผ่าน CPAXT ยังมีจำกัด เดิม CPAXT ดำเนินธุรกิจไฮเปอร์มาร์เก็ต 3 สาขาในกัมพูชา โดยสาขาเสียมราฐขนาดพื้นที่ 7,000 ตร.ม. ซึ่งพึ่งพาภาคการท่องเที่ยวสูง ได้ปิดดำเนินการใน 3Q26 และบันทึกค่าใช้จ่ายพิเศษที่เกี่ยวข้องกับการปิดสาขาประมาณ 100 ลบ. ไปแล้ว ส่วน 2 สาขาที่เหลือในกรุงพนมเปญ ขนาดพื้นที่ 10,000 ตร.ม. และ 4,000 ตร.ม. มีฐานลูกค้าเชื่อมโยงกับเศรษฐกิจในประเทศ ยังคงดำเนินงานตามปกติ ทั้งนี้ ภายใต้แผนการปรับตัวทางธุรกิจอย่างต่อเนื่อง CPAXT ได้เพิ่มการจัดหาสินค้าในท้องถิ่นและการนำเข้าจากเวียดนามเพื่อทดแทนการนำเข้าจากประเทศไทย พร้อมทั้งปรับเปลี่ยนกลยุทธ์การขายจากกลุ่มลูกค้าทั่วไป (B2C) ไปสู่กลุ่มลูกค้าผู้ประกอบการ (B2B) และช่องทางออนไลน์มากขึ้น ปัจจุบัน CPAXT ยังคงดำเนินงานทั้ง 2 สาขาควบคู่ไปกับการพิจารณาทางเลือกต่างๆ ที่มีอยู่ เราประเมินว่าในกรณีเลวร้ายที่สุด หากต้องปิดทั้ง 2 สาขา โดยมีค่าใช้จ่ายพิเศษในระดับใกล้เคียงกับการปิดสาขาเสียมราฐ อาจมีค่าใช้จ่ายเพิ่มเติมราว 200 ลบ. หรือต่ำกว่านั้นหากสามารถขายสาขาให้กับผู้ประกอบการรายอื่นได้ เมื่อพิจารณาสัดส่วนการถือหุ้นของ CPALL ใน CPAXT ที่ประมาณ 60% จะคิดเป็นผลกระทบที่เกิดขึ้นครั้งเดียว ต่อ CPALL สูงสุดราว 120 ลบ. (0.3% ของกำไร) ซึ่งยังไม่มีนัยสำคัญต่อกำไรรวมของ CPALL

ความเสี่ยงที่สำคัญ คือ การเปลี่ยนแปลงในนโยบายรัฐบาลและกำลังซื้อ ความเสี่ยงด้าน ESG ที่สำคัญ คือ การบริหารจัดการพลังงานและของเสีย ผลิตภัณฑ์ที่ยั่งยืน (E) และการบริหารจัดการคุณภาพผลิตภัณฑ์ แนวปฏิบัติด้านแรงงาน และความเป็นส่วนตัวของข้อมูล (S)

ศิริมา ดิสสรา, IAA, CFA
นักวิเคราะห์การลงทุนปัจจัยพื้นฐานด้านหลักทรัพย์
0-2793-9009
sirima.d@innovestx.co.th

Conviction List | **EPG (OUTPERFORM)** | **ราคาตามปัจจัยพื้นฐาน 8.5 บาท**

การเติบโตของ AFC ช่วยเพิ่มความชัดเจนของกำไร

การปรับตัวลดลงของราคาหุ้น EPG ในช่วงที่ผ่านมา เปิดโอกาสให้เข้าลงทุนในระดับราคาที่น่าสนใจมากขึ้น ขณะที่ sentiment ต่อหุ้น AI และ data center ปรับตัวดีขึ้น ที่สำคัญกว่านั้น ปัจจัยพื้นฐานของ AFC ยังคงแข็งแกร่ง โดยได้แรงหนุนจากอุปสงค์ที่แข็งแกร่งในสหรัฐฯ การขยายกำลังการผลิตตามแผน และอุปสงค์เชิงโครงสร้างจากการลงทุนใน data center และเซมิคอนดักเตอร์ ทั้งนี้ หลังจากที่ ผู้บริหารปรับเพิ่มเป้าการเติบโตของรายได้ปี FY2027 ของ AFC เป็น 24% เรามองว่าแนวโน้มกำไรมีความชัดเจนมากขึ้น และคงคำแนะนำ OUTPERFORM สำหรับ EPG ด้วยราคาเป้าหมายกลางปี 2027 ที่ 8.50 บาท โดยอิงกับ forward PE ที่ 15.6 เท่า (-0.5SD จากค่าเฉลี่ย 5 ปี)

สรุปผลประกอบการ 2QFY27: การเติบโตอย่างแข็งแกร่งของ AFC ช่วยชดเชยมาร์จิ้นที่อ่อนตัวลงในธุรกิจอื่น EPG รายงานกำไรสุทธิ 2QFY27 ที่ 432 ลบ. เพิ่มขึ้น 37% YoY แต่ลดลง 2% QoQ ขณะที่รายได้เพิ่มขึ้น 15% YoY การเติบโตมีแรงขับเคลื่อนหลักจาก AFC ซึ่งรายได้เพิ่มขึ้น 27% และมีอัตรากำไรขั้นต้นอยู่ที่ 51.7% โดยได้แรงหนุนจากอุปสงค์ data center ที่แข็งแกร่งในสหรัฐฯ อย่างไรก็ตาม อัตรากำไรขั้นต้นของกลุ่มลดลง QoQ มาอยู่ที่ 35.4% เนื่องจากมาร์จิ้นของ ARK และ EPP อ่อนตัวลง เรายังคงประมาณการกำไรปี FY2027 ไว้ตามเดิม แม้ว่ากำไรสุทธิ 1HFY27 จะคิดเป็นสัดส่วนถึง 58% ของประมาณการทั้งปีของเรา เพื่อสะท้อนปัจจัยฤดูกาลในไตรมาส 3 และโอกาสในการตั้งสำรองผลขาดทุนด้านเครดิตที่คาดว่าจะเกิดขึ้น (ECL) ในแอฟริกาใต้ ทั้งนี้อาจมีอัพไซด์จากการเติบโตของ AFC ที่สูงกว่าคาด หลังจากที่ผู้บริหารปรับเพิ่มเป้าการเติบโตของรายได้รวมของกลุ่มจาก 3–5% เป็น 8–10% (ดูรายละเอียดผลประกอบการเพิ่มเติมได้ที่หน้า 6)

AFC ยังคงเป็นเครื่องยนต์หลักในการขับเคลื่อนการเติบโต ผู้บริหารปรับเพิ่มเป้าการเติบโตของรายได้ปี FY2027 ของ AFC จาก 3% เป็น 24% สะท้อนอุปสงค์ในสหรัฐฯ ที่แข็งแกร่งในวงกว้างจากกลุ่มอาหารและเครื่องดื่ม (F&B) ยา อาคารพาณิชย์ อาคารอุตสาหกรรม และ data center โดย EPG มีแผนเพิ่มกำลังการผลิตในสหรัฐฯ จาก 8,000 ตัน เป็น 10,000 ตัน ในเดือน ธ.ค. 2026 และจะเพิ่มอีก 2,000 ตัน ตั้งแต่ช่วงต้นปี 2027 ซึ่งจะส่งผลให้กำลังการผลิตรวมเพิ่มขึ้นเป็น 12,000 ตัน หรือสูงกว่าระดับปัจจุบันถึง 50% นอกจากนี้ data center ยังถือเป็นโอกาสเติบโตเชิงโครงสร้าง เนื่องจากข้อกำหนดด้านประสิทธิภาพการใช้พลังงาน ระบบระบายความร้อน และการควบคุมเสียงที่เข้มงวดขึ้น ช่วยหนุนความต้องการใช้ฉนวนกันความร้อน ขณะที่อุปสงค์ในประเทศไทยก็เริ่มฟื้นตัวเช่นกัน นำโดยกลุ่มอาหารและเครื่องดื่ม โรงแรม โรงพยาบาล และอาคารพาณิชย์

การลงทุนใน data center เป็นปัจจัยกระตุ้นระยะสั้น sentiment ที่ปรับตัวดีขึ้นต่อหุ้น AI และ data center อาจทำให้นักลงทุนกลับมาให้ความสนใจ EPG ในฐานะหุ้นที่มีส่วนเกี่ยวข้องกับการก่อสร้าง data center แม้ว่าผลบวกต่อกำไรในท้ายที่สุดจะขึ้นอยู่กับเม็ดเงินลงทุนด้านโครงสร้างพื้นฐานที่เกิดขึ้นจริงก็ตาม ที่สำคัญกว่านั้น อุปสงค์พื้นฐานของโครงสร้างพื้นฐาน AI ยังคงแข็งแกร่ง โดยได้รับแรงหนุนจากงบลงทุนของผู้ให้บริการคลาวด์รายใหญ่ (hyperscaler) รวมถึงการลงทุนอย่างต่อเนื่องในธุรกิจคลาวด์และเซมิคอนดักเตอร์ ปัจจัยเหล่านี้จะช่วยหนุนความต้องการก่อสร้าง data center ตลอดจนผลิตภัณฑ์ HVAC และฉนวนกันความร้อนที่เกี่ยวข้อง ซึ่งส่งผลบวกต่อธุรกิจของ AFC

แนวโน้มกำไรที่ชัดเจนขึ้นช่วยสนับสนุน valuation ปัจจัยขับเคลื่อนการเติบโตเชิงโครงสร้างของ AFC ยังอยู่ในช่วงเริ่มต้น ขณะที่เป้ารายได้ในสหรัฐฯ ระยะ 5 ปีของผู้บริหารที่ US$200 ล้าน สะท้อนอัพไซด์ที่มีนัยสำคัญเมื่อกำลังการผลิตใหม่ทยอยเดินเครื่องเพิ่มขึ้น เรายังคงคำแนะนำ OUTPERFORM สำหรับ EPG ด้วยราคาเป้าหมายกลางปี 2027 ที่ 8.50 บาท โดยอิงกับ forward PE ที่ 15.6 เท่า หรือต่ำกว่าค่าเฉลี่ย 5 ปีอยู่ 0.5SD ทั้งนี้ แนวโน้มกำไรของ AFC ที่มีความชัดเจนมากขึ้น และการใช้กำลังการผลิตที่ขยายเพิ่มในสหรัฐฯ ได้อย่างมีประสิทธิภาพ จะเป็นปัจจัยหนุนอัพไซด์ต่อประมาณการกำไรและการ re-rating ของ valuation เพิ่มเติม

ความเสี่ยงสำคัญ ได้แก่ อุปสงค์ในภาคอุตสาหกรรมและ data center ของสหรัฐฯ ที่อ่อนแอกว่าคาด ความล่าช้าในการทยอยเพิ่มระดับการผลิตของ AFC แรงกดดันต่อมาร์จิ้นของ ARK และ EPP การตั้งสำรอง ECL เพิ่มเติมในแอฟริกาใต้ และต้นทุนวัตถุดิบที่สูงขึ้น สำหรับความเสี่ยงด้าน ESG ยังอยู่ในระดับที่บริหารจัดการได้ โดยประเด็นหลักที่ต้องให้ความสำคัญคือการจัดการด้านสิ่งแวดล้อม

ชัยพัชร ธนวัฒโน, IAA
นักวิเคราะห์การลงทุนปัจจัยพื้นฐานด้านหลักทรัพย์
0-2793-9005
chaipat.t@innovestx.co.th

Company Update | **AOT (OUTPERFORM)** | **ราคาตามปัจจัยพื้นฐาน 72 บาท**

ตั้งเป้าจำนวนผู้โดยสารค่อนข้างระมัดระวัง แต่ยังมีอัพไซด์

เรามองว่าข้อมูลที่ได้จากการประชุมนักวิเคราะห์เป็นกลางต่อประมาณการระยะสั้นของเราเมื่อพิจารณาจากเป้าจำนวนผู้โดยสารที่ค่อนข้างระมัดระวังของผู้บริหาร อย่างไรก็ตาม เรายังเห็นอัพไซด์ในระยะกลางจากการปรับขึ้นค่าธรรมเนียมการขึ้นลงและจอดอากาศยาน รวมถึงการเริ่มเก็บค่า PSC สำหรับผู้โดยสารเปลี่ยนเครื่อง transit/transfer ซึ่งทั้งสองรายการยังไม่ได้รวมอยู่ในประมาณการของเรา เรายังคงมุมมองเชิงบวกต่อวัฏจักรกำไรขาขึ้นของ AOT และคงคำแนะนำ OUTPERFORM ด้วยราคาเป้าหมายกลางปี 2027 ที่ 72 บาท เรามองว่าราคาหุ้น AOT ที่ปรับตัวลง 4% เมื่อวานนี้หลังผลประกอบการ 4QFY26 ออกมาต่ำกว่าคาด เป็นโอกาสในการสะสมหุ้นได้

ตั้งเป้าจำนวนผู้โดยสารปี FY2027 ค่อนข้างระมัดระวัง ผู้บริหารตั้งเป้าจำนวนผู้โดยสารปี FY2027 (ต.ค. 2026 - ก.ย. 2027) เติบโต 2% YoY โดยไม่ได้แยกผู้โดยสารระหว่างประเทศและในประเทศ ภายใต้สมมติฐานราคาน้ำมันเครื่องบินที่ US$150-180/บาร์เรล เรามองว่าเป้าหมายดังกล่าวสะท้อนมุมมองค่อนข้างระมัดระวังของ AOT เมื่อเทียบกับราคาน้ำมันเครื่องบินเฉลี่ยในปี 2026 ที่ US$149/บาร์เรล และราคาปัจจุบันที่ US$142/บาร์เรล AOT มองว่าราคาน้ำมันที่จะอยู่ในระดับสูงอาจสร้างแรงกดดันต่อสายการบินต้นทุนต่ำ (Low cost carrier) ที่มีฐานะการเงินอ่อนแอ และอาจนำไปสู่การลดกำลังการให้บริการหรือยกเลิกเที่ยวบิน อย่างไรก็ตาม เรามองว่าจำนวนผู้โดยสารในประเทศมีความเสี่ยงที่จะต่ำกว่าคาดมากกว่า เนื่องจากผู้โดยสารที่เดินทางกับสายการบินต้นทุนต่ำมีสัดส่วนราว 80% ของผู้โดยสารในประเทศในปี FY2026 เทียบกับ 33% ของผู้โดยสารระหว่างประเทศ AOT ระบุว่าไม่ได้มีความกังวลในลักษณะเดียวกันต่อสายการบินที่ให้บริการเต็มรูปแบบ (Full service carrier) เรายังคงประมาณการจำนวนผู้โดยสารระหว่างประเทศเติบโต 4% YoY ในปี FY2027 เร่งตัวขึ้นจาก 0.6% YoY ในปี FY2026 จำนวนผู้โดยสารระหว่างประเทศมีความสำคัญต่อกำไรของ AOT มากกว่า เนื่องจากค่า PSC ผู้โดยสารขาออกระหว่างประเทศที่ 1,120 บาท สูงกว่า 130 บาทสำหรับผู้โดยสารในประเทศ รวมถึงช่วยหนุนรายได้ส่วนแบ่งผลประโยชน์จากผู้ประกอบการร้านค้าปลอดอากร โดยจำนวนผู้โดยสารระหว่างประเทศที่ลดลงทุกๆ 1% จะส่งผลกระทบทำให้ประมาณการกำไรของเราลดลง 1.6% ตัวเลขจำนวนผู้โดยสารล่าสุดเริ่มเห็นสัญญาณปรับตัวดีขึ้น โดยจำนวนผู้โดยสารระหว่างประเทศลดลง 4% YoY ในเดือน ต.ค. จากผลกระทบของสถานการณ์น้ำท่วม ก่อนที่อัตราการลดลงจะชะลอตัวลงเหลือ 2% YoY ในช่วงวันที่ 1-21 พ.ย.

การควบคุมค่าใช้จ่ายพนักงานจะช่วยลดทอนแรงกดดันจากค่าซ่อมบำรุงที่สูงขึ้น AOT มีแผนควบคุมค่าใช้จ่ายพนักงาน (20% ของรายได้) อย่างต่อเนื่อง ผ่านการปรับโครงสร้างองค์กรให้คล่องตัวขึ้น ควบคุมจำนวนพนักงาน และลดการจ้างงานภายนอก โดยเริ่มปรับโครงสร้างที่สำนักงานใหญ่แล้ว และจะทยอยดำเนินการในสนามบินทั้ง 6 แห่ง ขณะเดียวกัน ค่าซ่อมบำรุง (7% ของรายได้) คาดว่าจะเพิ่มขึ้นตามอายุของสินทรัพย์และระบบต่างๆ เราเชื่อว่าการควบคุมค่าใช้จ่ายพนักงานและการเพิ่มประสิทธิภาพขององค์กรจะช่วยชดเชยค่าซ่อมบำรุงที่สูงขึ้น และสนับสนุนให้อัตรากำไรจากการดำเนินงานฟื้นตัวขึ้นสู่ระดับ 50.4% ในปี FY2027 จาก 42.1% ในปี FY2026

การปรับขึ้นค่าธรรมเนียมขึ้นลงและจอดอากาศยานสร้างอัพไซด์ต่อกำไรเชิงโครงสร้าง AOT อยู่ระหว่างการแต่งตั้งที่ปรึกษาเพื่อทบทวนโครงสร้างค่าธรรมเนียมขึ้นลงและจอดอากาศยาน (Landing & Parking fee) โดยคาดว่าการศึกษาจะแล้วเสร็จภายในระยะเวลาประมาณ 1 ปี หลังจากนั้นจะเสนอให้หน่วยงานที่เกี่ยวข้องพิจารณา และคาดว่าจะตามมาด้วยการศึกษาเก็บค่า PSC สำหรับผู้โดยสารเปลี่ยนเครื่อง transit/transfer ทั้งนี้ หากสมมติให้มีการปรับขึ้น Landing & Parking fee 30–50% เพื่อให้ใกล้เคียงกับอัตราในภูมิภาคมากขึ้น เราประเมินว่าจะมีอัพไซด์ต่อประมาณการกำไรปี FY2027 ของเราราว 6–9% ขณะที่การเริ่มเก็บค่า PSC สำหรับผู้โดยสารเปลี่ยนเครื่อง transit/transfer ในอัตรา 100 บาท/คน จะสร้างอัพไซด์ต่อกำไรเพิ่มเติมอีก 1% ซึ่งทั้งสองรายการนี้ยังไม่ได้รวมอยู่ในประมาณการปัจจุบันของเรา

คงประมาณการกำไร เรายังคงประมาณการกำไรปกติปี FY2027 ไว้ที่ 2.93 หมื่นลบ. เพิ่มขึ้น 55% YoY โดยได้แรงหนุนจากการรับรู้ประโยชน์จากการปรับขึ้นค่า PSC เต็มปี และจำนวนผู้โดยสารระหว่างประเทศที่คาดว่าจะเติบโต 4% เราคาดว่ากำไร 1QFY27 (ต.ค.-ธ.ค. 2026) จะเติบโตทั้ง YoY และ QoQ เรายังคงราคาเป้าหมายกลางปี 2027 อ้างอิงวิธี DCF ไว้ที่ 72 บาท โดยอิงกับสมมติฐาน WACC ที่ 8% และอัตราการเติบโตระยะยาวที่ 2%

ความเสี่ยง การชะลอตัวของเศรษฐกิจโลกซึ่งอาจส่งผลให้ความต้องการเดินทางลดลง สำหรับความเสี่ยงด้าน ESG ได้แก่ ประเด็นด้านสิ่งแวดล้อม (E) และประเด็นด้านสังคม เช่น ความปลอดภัย (S)

ระวีนุช ปิยะเกรียงไกร, IAA
นักวิเคราะห์การลงทุนปัจจัยพื้นฐานด้านหลักทรัพย์
0-2793-9008
raweenuch.p@innovestx.co.th

สรุปข่าวในและต่างประเทศ

สรุปข่าวเศรษฐกิจและตลาดต่างประเทศ

เศรษฐกิจโลก	⬆ **Sanofi ทุ่ม 1.4 ล้านล้านบาทซื้อกิจการ Insmed** หุ้นของบริษัท Insmed ซึ่งเป็นบริษัทยาของสหรัฐ พุ่งขึ้น 14% ในการซื้อขายก่อนเปิดตลาดในวันนี้ หลังจากบริษัท Sanofi ซึ่งเป็นบริษัทยายักษ์ใหญ่ของฝรั่งเศส ประกาศเข้าซื้อกิจการ Insmed ด้วยวงเงิน 41,000 ล้านดอลลาร์ หรือราว 1.4 ล้านล้านบาท ซึ่งเป็นข้อตกลงควบรวมกิจการในอุตสาหกรรมยาที่มีมูลค่าสูงที่สุดนับตั้งแต่ปี 2023 - อินโฟเควสท์ (25 พ.ย. 26) ⬇ **ประธานเฟดนิวยอร์กส่งสัญญาณเดินหน้าขึ้นดอกเบี้ยเพื่อควบคุมเงินเฟ้อ** นายวิลเลียมส์แสดงความเชื่อมั่นว่า อัตราเงินเฟ้อจะปรับตัวเข้าใกล้เป้าหมาย 2% ของเฟดในปี 2027 ก่อนที่จะบรรลุเป้าหมายดังกล่าวในปี 2028 เขากล่าวเสริมว่า “การนำเงินเฟ้อกลับสู่ระดับ 2% เป็นสิ่งที่จำเป็นอย่างยิ่ง 100% โดยเราจำเป็นต้องดำเนินมาตรการต่าง ๆ อย่างต่อเนื่อง เพื่อให้มั่นใจว่าเราจะสามารถนำเงินเฟ้อกลับสู่เป้าหมาย 2% ได้ภายในเวลาที่เหมาะสม และรักษาระดับดังกล่าวได้อย่างยั่งยืน โดยเรายังมีงานที่ต้องทำอีกมากเพื่อให้บรรลุเป้าหมายนี้” - อินโฟเควสท์ (25 พ.ย. 26) ⬆ **จีนต่อเวลาระงับมาตรการควบคุมส่งออกแร่สำคัญไปสหรัฐฯ อีก 2 เดือน** จีนประกาศขยายระยะเวลาระงับมาตรการควบคุมการส่งออกสินค้าที่ใช้ได้สองทาง (Dual-use Item) ซึ่งรวมถึงแร่ธาตุสำคัญบางชนิดไปยังสหรัฐอเมริกา ท่ามกลางข้อตกลงสงบศึกทางการค้าที่ยังคงเปราะบาง หลังการประชุมสุดยอดระหว่างประธานาธิบดีสี จิ้นผิง และประธานาธิบดีโดนัลด์ ทรัมป์ เมื่อสัปดาห์ที่ผ่านมา - อินโฟเควสท์ (25 พ.ย. 26)
ตลาดเงิน	⬇ ดัชนีดอลลาร์ซึ่งเป็นดัชนีวัดความเคลื่อนไหวของสกุลเงินดอลลาร์เมื่อเทียบกับสกุลเงินหลัก 6 สกุลในตะกร้าเงิน ปรับตัวลดลง 0.45% ที่ระดับ 103.85 จุด ขณะที่ค่าเงินบาทแข็งค่าขึ้นจากวันก่อนหน้า โดย USD/THB ลดลง 0.14% ปิดที่ระดับ 33.94 - Tradingview (25 พ.ย. 26)
สินค้าโภคภัณฑ์	⬇ ส่วนสัญญาทองคำตลาด COMEX (Commodity Exchange) ส่งมอบเดือนธ.ค. ลบ 30.20 ดอลลาร์ หรือ 0.83% สู่ระดับ 3,621.02 ดอลลาร์/ออนซ์ - อินโฟเควสท์ (25 พ.ย. 26) ⬆ ราคาน้ำมันดิบ Brent ปิดที่ $91.40 (+2.27%) และ WTI ปิดที่ $82.05 (+2.35%) หลัง Revolutionary Guards ของอิหร่านอ้างว่าโจมตีเรือคอนเทนเนอร์ที่แล่นในเส้นทางที่ไม่ได้รับอนุญาต ประกอบกับปูตินระบุว่ายูเครนยังโจมตีโรงกลั่นน้ำมันของรัสเซียต่อ แม้ทรัมป์ขอให้หยุดแล้ว ส่งผลให้ให้ปริมาณการกลั่นของรัสเซียลดลง 45% ตั้งแต่ปลายเดือนตุลาคม - Reuter (25 พ.ย. 26)
ตลาดหุ้น	⬆ ดัชนีเฉลี่ยอุตสาหกรรมดาวโจนส์ปิดที่ 50,018.70 จุด เพิ่มขึ้น 423.39 จุด หรือ +0.85% ดัชนี S&P500 ปิดที่ 7,201.09 จุด ลดลง 36.08 จุด หรือ -0.50% ดัชนี Nasdaq ปิดที่ 23,733.54 จุด ลดลง 356.02 จุด หรือ -1.48% - อินโฟเควสท์ (25 พ.ย. 26)

สรุปข่าวเศรษฐกิจและตลาดในประเทศ

เศรษฐกิจไทย	⬆ **ไทยพร้อมเจรจา FTA สหราชอาณาจักร** รมว.กระทรวงพาณิชย์ ระบุว่าไทยพร้อมเจรจา FTA สหราชอาณาจักรมีมูลค่ารวม $6.8bn โดยมีสินค้าส่งออกหลักของไทย ได้แก่ ไก่แปรรูป อัญมณีและเครื่องประดับ เครื่องจักรกล และรถยนต์และชิ้นส่วน ขั้นต่อไป กระทรวงพาณิชย์จะประเมินผลกระทบ รับฟังความเห็น จัดทำร่างกรอบเจรจา และเสนอ ครม. - กรุงเทพธุรกิจ (25 พ.ย. 26) ⬆ **ครม.เห็นชอบมาตรการลดค่าครองชีพผ่านระบบตั๋วร่วม** รมว.คมนาคมเผยว่า ครม. เห็นชอบมาตรการลดค่าครองชีพผ่านระบบตั๋วร่วม (Common Ticketing) และการกำหนดอัตราค่าโดยสารร่วม หน่วยงานที่เกี่ยวข้อง รวมถึงธนาคารกรุงไทย จะลงนาม MOU ในวันที่ 25 พ.ย. โดยตั้งเป้าให้ระบบตั๋วร่วมใช้ได้ทุกสีทุกสาย ภายในวันที่ 1 ม.ค. 2027 ผู้โดยสารต้องลงทะเบียนบัตร EMV ผ่านแอปเป๋าตัง ตั้งแต่วันที่ 15 ธ.ค. เป็นต้นไป - มติชน (25 พ.ย. 26) ⇔ **การต่อมาตรการไทยช่วยไทยพลัสเฟส 3 ยังไม่แน่นอน** นายกรัฐมนตรีถูกถามว่ารัฐบาลจะทำโครงการ "ไทยช่วยไทย พลัส" เฟส 3 หรือไม่ หลังเฟส 2 จะหมดอายุสิ้นเดือน พ.ย. นี้ โดยให้ความเห็นว่าเศรษฐกิจไทยดีขึ้น GDP อยู่ในช่วงขาขึ้น และหวังว่าเงินลงทุนจากต่างประเทศเป็นแรงหนุน - อินโฟเควสท์ (25 พ.ย. 26) ⬇ **USTR เตรียมประกาศผลการสอบสวนตามมาตรา 301** Reuters รายงานว่า USTR เตรียมประกาศผลการสอบสวนตามมาตรา 301 เรื่องกำลังการผลิตส่วนเกินในภาคอุตสาหกรรมของคู่ค้ารายใหญ่ 16 แห่ง โดย จะเสนออัตราภาษีใหม่เพิ่มจากภาษีที่มีอยู่ เพื่อทดแทนภาษีที่ศาลฎีกาสหรัฐฯ ยกเลิกไปเมื่อเดือน ก.พ. คู่ค้าที่ถูกสอบสวน ได้แก่ จีน EU อินเดีย ญี่ปุ่น เกาหลีใต้ เม็กซิโก เวียดนาม ไต้หวัน ไทย มาเลเซีย อินโดนีเซีย สวิตเซอร์แลนด์ นอร์เวย์ สิงคโปร์ บังกลาเทศ และกัมพูชา ยังไม่ชัดเจนว่าจะเก็บภาษีในอัตราเท่าไร - อินโฟเควสท์ (25 พ.ย. 26)
SET	⬇ ตลาดหุ้นไทย SET วานนี้ปิดที่ 1,451.65 จุด ลดลง 2.84 จุด (-0.20%) มูลค่าซื้อขาย 71,163.72 ล้านบาท การซื้อขายดัชนีเคลื่อนไหวแดนบวกก่อนพลิกลบช่วงท้ายตลาด โดยทำจุดต่ำสุด 1,451.65 จุด และจุดสูง 1,471.03 จุด - อินโฟเควสท์ (25 พ.ย. 26)

สรุปข่าวเศรษฐกิจและตลาดในประเทศ (ต่อ)	
KCE DELTA HANA	⇧ "หุ้นกลุ่มอิเล็กทรอนิกส์" ราคาหุ้นฟื้นยกแผง หลัง "เจนเซน หวง" หวนคืน ซีอีโอ Nvidia แนะนำเล่นสั้นไว้ก่อน จากยังมีปัจจัยกดดัน เน้นเลือกลงทุนเป็นรายตัวพร้อมตั้งจุดตัดขาดทุน ชู KCE พื้นฐานแข็งแกร่ง-ไม่อิงกระแสโลกมากเท่า DELTA-HANA - ทันหุ้น (25 พ.ย. 26)
BGRIM	⇧ BGRIM จับมือ NTT Global Data Centers ศึกษาร่วมลงทุนพัฒนา Hyperscale Data Center 400 เมกะวัตต์ ที่อมตะซิตี้ จ.ชลบุรี มูลค่าลงทุนกว่า 1.1 แสนล้านบาท "ระบบสายส่ง-โรงไฟฟ้าก๊าซ 400 เมกะวัตต์ ฯลฯ" คาดสรุปสัดส่วนถือหุ้นต้นปี 2027 หนุนไทยสู่ศูนย์กลาง AI ดิจิทัลของภูมิภาค ด้านโบรกมองเป็นอัพไซด์ แนะทยอยซื้อสะสม เหตุคาดปีหน้ากำไรปกติโตราว 26% แตะ 2.42 พันล้านบาท - ทันหุ้น (25 พ.ย. 26)
BTS	⇧ "คมนาคม" นัดเซ็นเอ็มโอยูตั๋วร่วมรถไฟฟ้าวันนี้ (25 พ.ย.) BTS มั่นใจผลงานเข้าเป้า รับแรงหนุนนโยบายค่าโดยสารร่วม 17-45 บาท เริ่ม 1 ม.ค. 2027 ดันผู้โดยสารสายสีเขียวเพิ่ม 10-20% เติมแรงส่งผลประกอบการทั้งกลุ่ม หลังปี 2029 ปลดล็อคสัมปทานสายสีเขียว เปลี่ยนสู่สัญญาจ้างเดินรถ (O&M) ดันฐานรายได้งานเดินรถและบำรุงรักษาแตะ 1.4 หมื่นล้านบาทต่อปี ล็อกฐานรายได้ระยะยาว - ข่าวหุ้น (25 พ.ย. 26)
WHA	⇔ แม่ทัพ WHA ยืนยันดีมานด์ดาต้าเซ็นเตอร์สูง แม้ "ทรัมป์" สั่งห้ามสร้างในต่างประเทศ ลั่นสอบถามลูกค้าแล้วยังลงทุนปกติ ชี้การจะทำคลาวด์ในไทยจำเป็นต้องตั้งดาต้าเซ็นเตอร์ท้องถิ่น พร้อมเตรียมทางเลือกลูกค้าครบทั้งซื้อที่ดินในนิคมเพื่อสร้างดาต้าเซ็นเตอร์เอง และบริษัทลงทุนสร้างให้ลูกค้าเช่า รับชอร์ตเซลล์กดหุ้นวอน ตลท. ดูแล - ทันหุ้น (25 พ.ย. 26)
RATCH	⇔ RATCH เผย หุ้นกู้เพื่ออนุรักษ์สิ่งแวดล้อม อายุ 3 ปี ยอดจองซื้อล้น 4.5 เท่าของเป้าหมายส่งผลมูลค่าออกเสนอขายเป็น 5 พันล้านบาท ตอกย้ำความเชื่อมั่น-สนับสนุนแผนขยายการลงทุนด้านพลังงานสะอาด - ทันหุ้น (25 พ.ย. 26)
AMATA	⇔ AMATA โชว์ฟอร์มงบ 9 เดือนแรกปี 2026 แข็งแกร่ง กวาดรายได้รวมแตะ 1.18 หมื่นล้านบาทเพิ่มขึ้น 18% YoY ด้านกำไรสุทธิ 4.23 พันล้านบาท เติบโต 101% YoY หลังขายที่ดินเพิ่ม 20% มาร์จิ้น 64% โชว์ Land Bank ในไทยแน่น 21,043 ไร่ รองรับการลงทุนในอนาคต - ทันหุ้น (25 พ.ย. 26)
BTG	⇔ BTG ส่งซิกแนวโน้ม 4Q26 จนถึงปี 2027 แจ่ม รับราคาหมู-ไก่ขาขึ้น กางยุทธศาสตร์ 3 ปี (ปี 2026-2028) ตั้งเป้าอัตราการเติบโตเฉลี่ย 7-10% ปั้นรายได้สู่ระดับ 1.6 แสนล้านบาทในปี 2028 - ข่าวหุ้น (25 พ.ย. 26)
AP	⇔ AP ผนึก "มิตซูบิชิ เอสเตท" เปิดขายคอนโดมิเนียมใหม่ "GOOD DAY สุขุมวิท 101" มูลค่า 800 ล้านบาท ช่วงวันที่ 28-29 พ.ย.นี้ เจาะกลุ่มคนทำงานยุคใหม่ ผู้ซื้อบ้านหลังแรก กลุ่ม Pet Parent และนักลงทุนที่มองหาโอกาสปล่อยเช่า - ข่าวหุ้น (25 พ.ย. 26)
TOP KBANK	⇔ นางสาวธฤษวรรณ เทียนสวัสดิ์ รองกรรมการผู้จัดการใหญ่ ด้านการเงินและบัญชี บริษัท ไทยออยล์ จำกัด (มหาชน) หรือ TOP กล่าวว่า ไทยออยล์ จับมือธนาคารกสิกรไทย เข้าร่วมทดสอบนวัตกรรมสัญญาซื้อขายล่วงหน้าอ้างอิงคาร์บอนเครดิตที่ผ่านการรับรองจากองค์การบริหารจัดการก๊าซเรือนกระจก (องค์การมหาชน) หรือ อบก. เพื่อสนับสนุนการวางแผนจัดหาคาร์บอนเครดิตและบริหารความเสี่ยงด้านราคารวมถึงเพื่อต่อยอดความร่วมมือด้านการเปลี่ยนผ่านสู่ธุรกิจคาร์บอนต่ำ ซึ่งเป็นหนึ่งในโครงการทดสอบนวัตกรรมของผู้ให้บริการทางการเงินเพื่อสนับสนุนการปรับตัวด้านสิ่ง แวดล้อม (Green Innovation) ภายใต้ Enhanced Regulatory Sandbox ของธนาคารแห่งประเทศไทย - ข่าวหุ้น (25 พ.ย. 26)
BBL	⇔ แบงก์กรุงเทพ (BBL) ผนึก YLG เปิดบริการซื้อขายและลงทุนทองคำผ่านบัญชีเงินฝากเงินตราต่างประเทศ (FCD) สกุลเงินดอลลาร์สหรัฐ บนโมบายแบงก์กิ้งธนาคารกรุงเทพ เพิ่มทางเลือกบริหารเงินตราต่างประเทศ ควบคู่ลงทุนทองคำ อ้างอิงราคาตลาดโลกแบบเรียลไทม์ ซื้อทองคำบริสุทธิ์ 99.99% และ 96.5% เริ่มต้นเพียง 10 ดอลลาร์สหรัฐ พร้อมฟรีค่าธรรมเนียมซื้อขายถึง 31 พ.ค. 2027 - ข่าวหุ้น (25 พ.ย. 26)

Update ภาวะตลาด

การเคลื่อนไหวของตลาดทั่วโลก

	24-Nov	Index	Performance (%) Chg (pts)	1D	WTD	MTD	YTD	PE (x) 26F	27F	EPS gth (%) 26F	27F	PBV (x) 26F	27F	ROE (%) 26F	27F
S&P 500		7,201	(36.08)	(0.5)	4.2	(5.0)	5.2	19.4	16.9	38.8	14.8	4.9	4.2	23.2	23.6
Euro Stoxx 600		633	(4.23)	(0.7)	1.1	(2.2)	6.8	14.6	13.5	20.5	8.1	2.2	2.1	14.5	14.9
Nikkei 225		58,645	2,207.98	3.9	3.9	(7.3)	16.5	20.2	17.6	30.4	14.7	2.5	2.4	12.5	13.7
Hang Seng		22,220	(164.09)	(0.7)	(0.9)	(4.6)	(13.3)	10.2	9.1	0.7	12.4	1.1	1.0	10.6	10.8
MSCI Asia x J		930	0.00	0.0	(0.4)	(10.5)	1.8	9.7	7.3	78.0	32.6	1.8	1.5	18.7	21.0
Philippines		5,456	103.07	1.9	2.8	(3.9)	(9.9)	8.5	7.8	3.2	8.8	1.1	1.0	12.1	12.2
Indonesia		5,242	25.74	0.5	1.9	3.6	(39.4)	8.3	7.4	50.7	12.7	1.2	1.1	14.0	14.4
Malaysia		1,562	12.63	0.8	0.3	(3.3)	(7.0)	14.0	13.1	7.5	7.0	1.4	1.4	10.1	10.4
Thailand		1,452	(2.84)	(0.2)	(0.1)	(4.4)	15.2	12.8	12.6	39.9	1.7	1.4	1.3	11.2	10.6
Asean 4 - simple avg.				**0.8**	**1.2**	**(2.0)**	**(10.3)**	**10.9**	**10.2**	**25.3**	**7.5**	**1.3**	**1.2**	**11.9**	**11.9**
China		3,548	9.42	0.3	0.4	(1.4)	(10.6)	13.2	11.4	20.8	16.1	1.3	1.2	10.2	10.8
India		82,436	0.00	0.0	(1.8)	10.7	(3.3)	21.0	18.2	(0.1)	15.3	3.0	2.7	14.2	14.6
Singapore		4,959	5.06	0.1	(0.3)	(7.8)	6.7	15.0	14.0	4.5	7.7	1.6	1.5	10.6	10.9
Taiwan		40,122	3,310.46	9.0	11.3	(11.3)	38.5	17.3	13.1	86.1	32.3	3.9	3.2	22.7	26.4
Korea		5,006	297.49	6.3	2.8	(12.6)	18.8	4.8	3.3	316.1	44.8	1.3	1.0	25.9	29.7
Others				**3.1**	**2.5**	**(4.5)**	**10.0**	**14.3**	**12.0**	**85.5**	**23.2**	**2.2**	**1.9**	**16.7**	**18.5**

การเคลื่อนไหวรายกลุ่มอุตสาหกรรมของตลาดหุ้นภูมิภาค

	Price performance (%) * 24-Nov	WoW	MoM	YTD
Banking	1.45	(1.30)	(2.10)	3.89
Chemicals	0.92	(3.69)	(13.26)	(7.38)
Construction Mat.	0.71	(2.99)	(7.53)	(12.57)
Consumer Products	0.28	(3.99)	(7.35)	(20.47)
Health Care	0.30	(1.85)	(5.39)	(10.66)
Oil & Gas Supply Chain	0.76	(3.33)	(10.14)	(1.91)
Real Estate	0.12	(3.66)	(8.81)	8.73
Retail - Consumer Staples	0.28	(3.99)	(7.35)	(20.47)
Telecommunications	0.77	(2.03)	(8.13)	(10.70)
Transportation	0.45	(2.34)	(6.01)	(12.89)

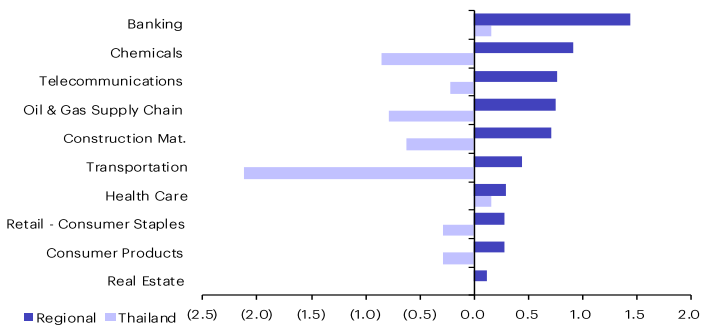

** การเคลื่อนไหวรายกลุ่มอุตสาหกรรมของตลาดหุ้นภูมิภาค (%) อิงกับสกุล US$ และการเคลื่อนไหวรายกลุ่มอุตสาหกรรมของตลาดหุ้นไทย (%) อิงกับสกุลบาท*

การเคลื่อนไหวรายกลุ่มอุตสาหกรรมของตลาดหุ้นไทย

	Price performance (%) 24-Nov	WoW	MTD	YTD
Banking	0.16	(1.13)	(0.65)	28.50
Commerce	0.16	0.17	5.53	18.96
Construction Materials	(0.63)	(3.09)	(7.33)	19.51
Energy & Utilities	(0.61)	(1.52)	(7.89)	25.49
Food & Beverage	0.52	(0.86)	0.08	6.46
Health Care	0.17	(2.20)	1.81	7.84
ICT	(0.22)	(1.85)	(2.16)	5.30
Petrochemicals	(0.85)	(4.47)	(17.44)	48.59
Property	0.04	(2.58)	(1.08)	14.37
Transportation	(2.12)	(4.19)	(2.45)	4.66
SET	(0.20)	(1.56)	(4.41)	15.24
SET50	(0.21)	(1.70)	(4.10)	18.63
MAI	0.26	(0.88)	(3.12)	(4.44)

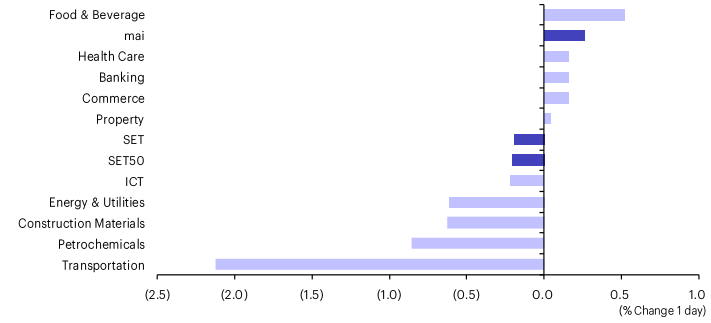

มูลค่าการซื้อขาย 10 อันดับ

Stock	Price (Bt)	Value (Btmn)	Chg (%)
DELTA	177.00	7,137	0.57
AOT	57.50	3,984	(4.17)
KBANK	251.00	3,845	0.00
HANA	46.00	3,094	1.10
PTTEP	140.00	2,791	(1.41)
PTT	37.30	2,684	(0.27)
KCE	53.25	2,184	0.47
ADVANC	332.00	2,131	(0.60)
SCB	154.00	2,003	0.33
KTB	42.50	1,885	0.71

ราคาเพิ่มขึ้น 10 อันดับ

Stock	Price (Bt)	Value (Btmn)	Chg (%)
BDMS-F	33.10	0.01	61.46
WAVE	0.03	0.00	50.00
PRIME	0.05	0.04	25.00
MONO	0.32	25.02	18.52
AQUA	0.10	0.01	11.11
AJA	0.11	0.14	10.00
MATCH	0.81	0.43	9.46
BROCK	1.28	0.01	9.40
SUPER	0.12	0.18	9.09
FANCY	0.24	0.32	9.09

ราคาลดลง 10 อันดับ

Stock	Price (Bt)	Value (Btmn)	Chg (%)
CPALL-F	50.25	0.02	(33.00)
XBIO	0.03	0.07	(25.00)
TSI	0.04	0.05	(20.00)
PLE	0.04	0.02	(20.00)
JTS	11.65	102.41	(18.53)
RML	0.07	0.03	(12.50)
PERM	0.22	0.16	(12.00)
CGD	0.09	0.27	(10.00)
CNT	2.22	9.98	(9.02)
TGH	10.00	0.21	(8.26)

ทิศทางของกระแสเงินทุนต่างชาติ

การเคลื่อนย้ายเงินทุนต่างชาติในตลาดหุ้นภูมิภาค

(US$ Mn)	Thailand	Indonesia	Philippines	Malaysia	Vietnam	India	Taiwan	South Korea	Japan
Daily									
24-Nov-26	(155)	8	(19)	(37)			(1,779)	695	
23-Nov-26	20	(37)	(0)	(18)	(14)		(412)	(219)	
20-Nov-26	(70)	(52)	(13)	(36)	(32)	1,287	6	(936)	
19-Nov-26	(74)	(31)	1	(14)	(39)	783	(666)	(464)	
18-Nov-26	(1)	(24)	(1)	(60)	(43)	935	(2,288)	(234)	
Weekly									
WTD	(135)	(29)	(19)	(54)	(14)	0	(2,191)	476	0
20-Nov-26	(138)	(143)	(18)	(68)	(127)	4,751	(5,978)	(3,908)	0
13-Nov-26	103	25	(5)	(67)	(29)	3,848	(2,881)	(236)	(1,403)
6-Nov-26	(149)	(9)	28	94	(33)	5,215	(15,699)	(7,889)	(664)
30-Oct-26	14	(168)	(5)	79	(104)	1,618	(5,246)	(389)	7,168
Monthly									
MTD	(319)	(156)	(14)	(95)	(205)	13,815	(26,749)	(11,557)	(2,067)
Oct-26	(197)	(936)	(236)	(211)	(915)	(2,169)	(31,784)	(14,576)	50,405
Sep-26	(781)	(574)	(134)	(416)	(184)	(4,143)	(2,333)	(16,984)	(7,722)
Aug-26	(746)	68	(223)	(486)	(67)	2,394	9,058	(8,638)	(3,020)
YTD	298	(5,757)	(785)	(1,833)	(4,754)	(16,616)	(95,455)	(152,815)	97,662

ยอดซื้อขายสุทธิรายวันของนักลงทุนต่างชาติในประเทศไทย

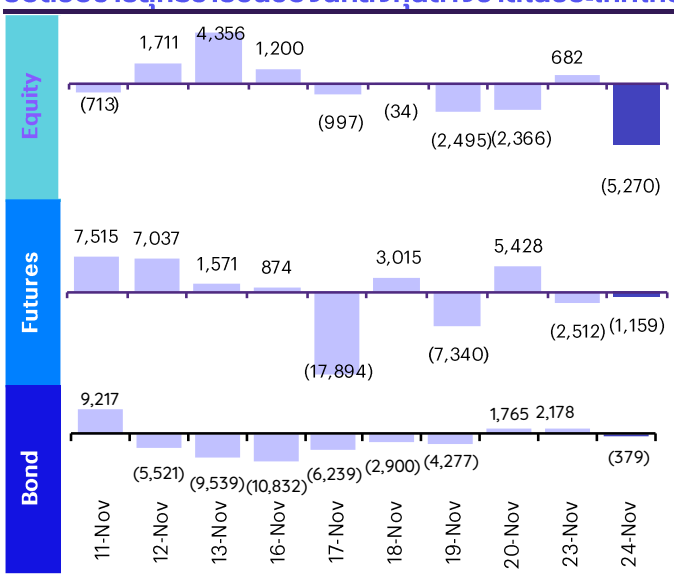

	Equity (Btmn)	SET50 futures (Contract)	SET50 futures (Btmn)*	Bond (Btmn)
Daily				
24-Nov-26	(5,270)	(1,159)	(231)	(379)
Weekly				
WTD	**(4,587)**	**(3,671)**	**(731)**	**1,799**
20-Nov-26	(4,692)	(15,917)	(3,224)	(22,483)
13-Nov-26	3,535	30,801	6,244	2,321
6-Nov-26	(4,998)	(38,652)	(7,871)	2,487
30-Oct-26	460	(23,961)	(4,958)	(2,184)
Monthly				
MTD	**(10,742)**	**(27,439)**	**(5,583)**	**(15,876)**
Oct-26	(6,597)	(1,065)	(88)	18,221
Sep-26	(26,259)	(56,514)	(11,786)	(21,185)
Aug-26	(24,565)	(38,457)	(8,160)	(3,805)
Quarterly				
QTD	**(17,340)**	**(28,504)**	**(5,670)**	**2,345**
3Q26	(2,063)	(140,060)	(29,428)	(33,249)
2Q26	7,987	87,213	18,149	29,953
1Q26	19,187	29,303	4,731	25,817
4Q25	(10,823)	50,038	8,551	61,667
YTD	**7,771**	**(52,048)**	**(12,217)**	**24,865**
2025	(107,060)	85,442	12,090	128,884
2024	(147,940)	(54,966)	(10,023)	(26,548)

การซื้อขายสุทธิสะสมของนักลงทุนต่างชาติ และ SET

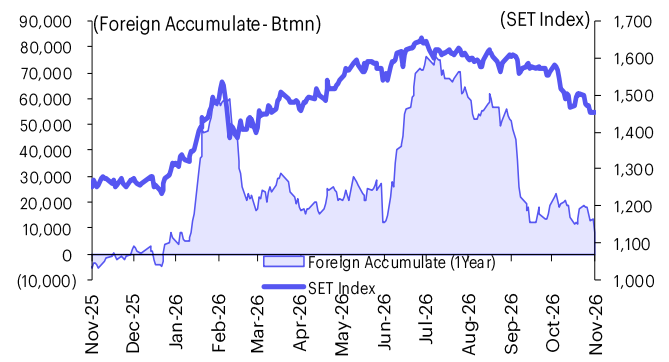

SET50 และสัดส่วนการถือครองของต่างชาติ (ไม่รวม NVDR)

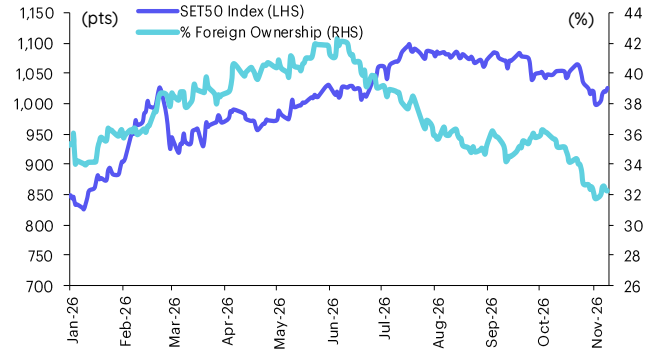

การซื้อ/ขายสุทธิของนักลงทุนต่างชาติ

สัดส่วนการถือครองหุ้นของนักลงทุนต่างชาติเปลี่ยนแปลงมากที่สุด 10 อันดับ

	Fgn hld (%)	Δ Fgn (M.shares)	Buy* (Btmn)		Fgn hld (%)	Δ Fgn (M.shares)	Sell* (Btmn)
GULF	38.87	7.95	473	BBL	28.69	(1.07)	(193)
CPALL	24.94	8.82	446	AWC	11.44	(37.53)	(116)
SCB	13.94	2.45	377	PTT	9.26	(2.41)	(90)
BDMS	20.92	16.29	339	WHA	10.83	(14.73)	(67)
KTB	11.14	5.40	230	TRUE	26.06	(4.29)	(55)
AOT	6.12	3.92	225	KCE	18.28	(0.91)	(48)
KBANK	34.76	0.44	109	GPSC	2.33	(0.85)	(43)
MINT	30.30	4.66	103	CCET	84.58	(5.21)	(33)
TISCO	27.69	0.42	52	CHG	9.99	(14.78)	(26)
SCC	10.63	0.23	52	SPALI	12.77	(1.65)	(24)

ซื้อ-ขาย (สุทธิ) สูงสุด 10 อันดับ NVDR

Buy* (Btmn)		Sell* (Btmn)
SCB	434	AOT (1,174)
KKP	320	PTTEP (955)
TRUE	278	DELTA (732)
BBL	247	PTT (399)
KBANK	146	HANA (303)
IVL	144	ADVANC (291)
THAI	121	KCE (272)
KTB	97	GULF (222)
BH	90	BGRIM (147)
CRC	78	BEM (114)

** ประมาณการโดย InnovestX Investment Strategy & Research*

Update ราคาสินทรัพย์ประเภทต่างๆ

ดัชนีชี้วัดที่สำคัญ

	ราคาปิด	24 พ.ย.	WoW	MoM	YoY	YTD
ดัชนีความเชื่อมั่น						
VIX Index	26.36	(0.98)	3.53	35.53	42.03	76.32
Europe CDS (bps)	64.526	1.32	3.08	(3.56)	10.23	13.99
LIBOR OIS Spread (bps)	0.68072	(0.15)	(2.94)	(15.36)	(47.98)	(57.10)
TED Spread (bps)	0.5988	(1.50)	(2.51)	(13.04)	(48.84)	(62.85)
อัตราแลกเปลี่ยน:						
Dollar Index	103.84	(0.49)	0.28	2.05	4.06	5.66
สหรัฐดอลลาร์/บาท	33.94	(0.08)	0.38	0.53	5.20	7.68
ยูโร/สหรัฐดอลลาร์	1.10	0.56	(0.33)	(2.13)	(5.25)	(6.67)
สหรัฐดอลลาร์/เยนญี่ปุ่น	159.23	0.21	(0.07)	1.54	2.10	1.87
ตราสารหนี้: (เปลี่ยนแปลง basis points)						
อัตราอ้างอิงพันธบัตรรัฐบาลไทย 2 ปี	1.21%	0.00	0.05	(12.17)	(5.65)	7.54
อัตราอ้างอิงพันธบัตรรัฐบาลไทย 10 ปี	2.01%	0.00	(3.85)	(28.71)	35.87	35.53
อัตราอ้างอิงพันธบัตรรัฐบาลสหรัฐ 2 ปี	4.67%	0.21	(12.29)	(2.20)	119.35	120.77
อัตราอ้างอิงพันธบัตรรัฐบาลสหรัฐ 10 ปี	4.92%	0.39	(16.44)	(8.10)	90.83	77.04
สินค้าโภคภัณฑ์:						
CRB Index	126.45	(0.18)	(3.77)	(12.00)	17.84	15.28
ทองคำแท่ง (ดอลลาร์ต่อออนซ์)	3,555.30	(2.15)	(7.50)	(11.01)	(13.92)	(17.67)
ค่าการกลั่น (ดอลลาร์ต่อบาร์เรล)	3.39	0.00	(40.73)	(40.73)	(37.57)	(47.11)
น้ำมันตลาดดูไบ (ดอลลาร์ต่อบาร์เรล)	90.55	0.12	(1.77)	18.92	40.77	45.97
น้ำมันตลาดนิวยอร์ก (ดอลลาร์ต่อบาร์เรล)	82.05	2.35	(4.60)	(24.26)	41.10	42.89
ค่าระวางเรือ (จุด)	3,068.00	2.27	6.05	15.34	32.87	63.45

อัตราผลตอบแทนพันธบัตร 10 ปี ของไทยและสหรัฐฯ

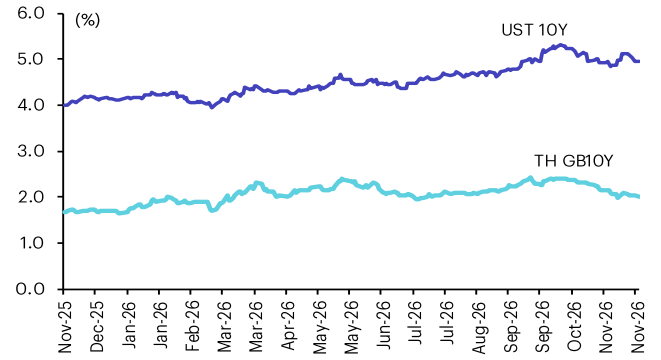

ผลต่างอัตราผลตอบแทนพันธบัตร 10 ปี ของไทยและสหรัฐฯ

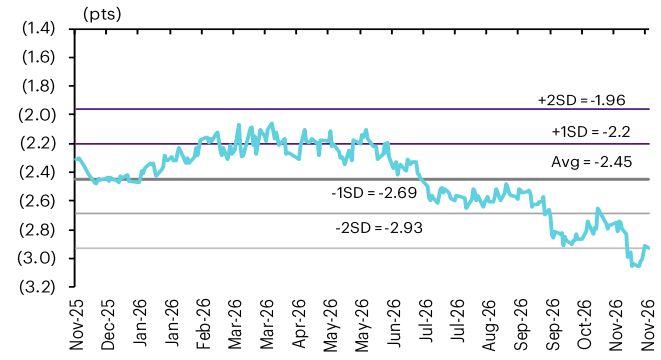

อัตราแลกเปลี่ยน THB/USD

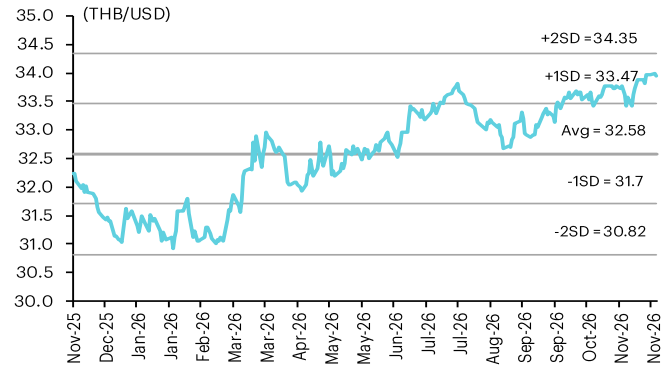

การเคลื่อนไหวของอัตราแลกเปลี่ยนในภูมิภาคต่อดอลลาร์ สรอ

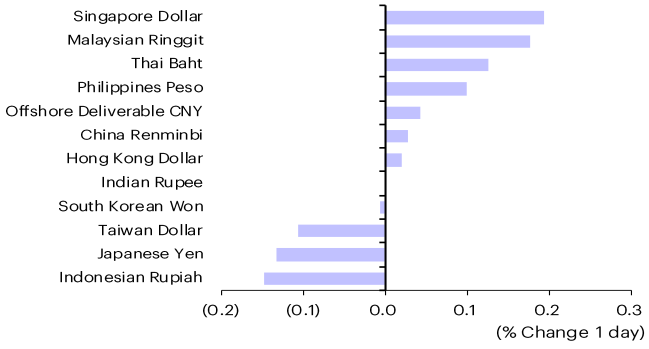

ทองคำ

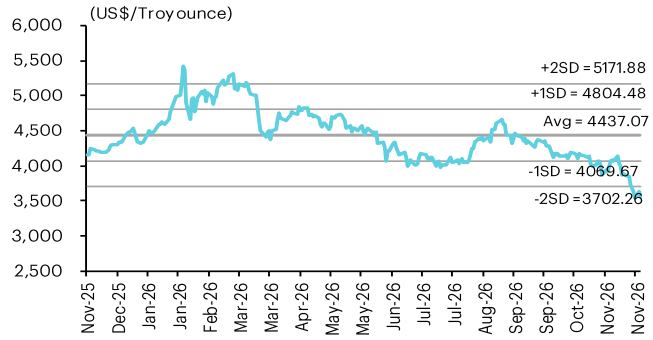

น้ำมันดิบ Brent

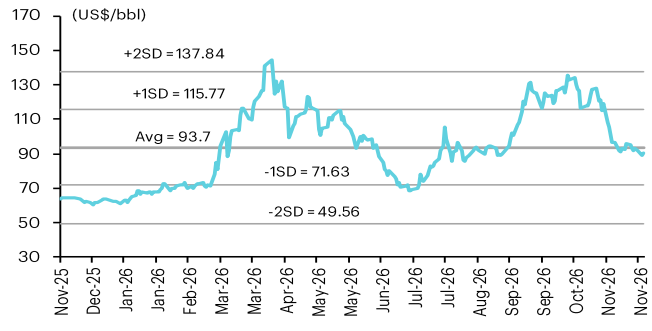

Note: Standard deviation (SD) ไม่ใช่สัญญาณให้ซื้อหรือขาย

ที่มา: Bloomberg Finance L.P., TQ Professional, BANPU และ InnovestX Investment Strategy & Research

ข้อมูลการขายชอร์ต (short sales) วันที่ 24 พ.ย. 2026

	ปริมาณหุ้น (หุ้น)	มูลค่าการขายชอร์ต (บาท)	ราคาเฉลี่ย (บาท)	% ปริมาณการขายชอร์ต เทียบกับกระดานหลัก
LRCX01	300,000	894,000	2.98	47.96
PTTEP	7,204,100	1,016,584,800	141.11	36.41
BTS	5,002,900	8,569,214	1.71	29.16
AOT	19,233,500	1,126,946,850	58.59	28.28
PTG	456,700	3,179,254	6.96	28.03
TCAP	741,000	57,895,725	78.13	27.67
IRPC	22,316,200	47,946,214	2.15	27.23
BTG	406,900	8,493,320	20.87	26.87
BH	1,170,700	215,644,600	184.20	26.75
AP	1,553,800	12,581,902	8.10	26.42
TLI	3,377,600	36,019,380	10.66	25.43
SIRI	10,777,400	15,053,442	1.40	25.13
GULF	7,216,700	432,816,300	59.97	24.95
SCC	691,700	158,793,400	229.57	23.93
CPF	4,647,600	89,877,325	19.34	22.64
STA	2,023,600	35,392,120	17.49	22.61
PTT	16,209,300	605,566,240	37.36	22.56
GUNKUL	8,781,200	40,407,580	4.60	22.44
COM7	2,580,400	79,095,170	30.65	21.93
QH	3,122,000	4,201,673	1.35	21.73
OSP	1,686,100	32,239,925	19.12	21.63
ERW	2,332,400	8,257,038	3.54	21.52
SPALI	1,272,700	18,711,060	14.70	21.28
EGCO	154,800	20,667,300	133.51	20.68
TOP	3,735,500	206,031,125	55.15	20.66
GFPT	278,700	2,636,152	9.46	20.46
TIDLOR	6,230,000	108,745,955	17.46	20.08
HK01	42,305	822,553	19.44	20.07
BCPG	444,600	2,921,448	6.57	20.01
CPN	1,194,600	76,805,275	64.29	19.97
DOHOME	1,137,700	3,784,864	3.33	19.46
BDMS	12,111,600	252,563,585	20.85	19.17
MTC	2,146,300	63,762,080	29.71	19.07
DELTA	7,455,700	1,355,139,750	181.76	18.97
PSH	183,200	652,982	3.56	18.72
TISCO	712,900	89,890,100	126.09	18.69
CRC	1,535,200	50,817,310	33.10	18.66
RCL	368,200	13,835,370	37.58	18.62
CENTEL	405,400	18,089,920	44.62	18.58
ADVANC	1,167,900	389,578,300	333.57	18.24
SCB	2,353,300	364,043,100	154.69	18.17
TVO	65,900	1,832,120	27.80	18.14
LH	3,823,600	13,398,722	3.50	18.12
KTB	7,898,400	336,625,060	42.62	17.85
RATCH	855,300	31,113,450	36.38	17.78
MINT	5,022,000	111,054,025	22.11	17.74
TU	2,582,500	33,941,550	13.14	17.71
EA	5,084,900	12,904,362	2.54	17.62
AWC	12,451,600	38,586,732	3.10	17.17
BCP	1,534,200	65,799,420	42.89	16.99
BJC	1,254,300	25,557,625	20.38	16.49
TRUE	19,196,700	246,012,115	12.82	16.07
BANPU	1,452,800	19,448,855	13.39	15.92
JMT	782,500	7,370,238	9.42	14.58
SAWAD	1,394,300	30,986,725	22.22	14.44
TPIPL	904,700	715,986	0.79	14.15
CBG	1,294,600	73,650,175	56.89	13.76
SPRC	4,055,900	50,115,840	12.36	13.56
M	45,900	902,640	19.67	13.47
PTTGC	2,511,400	95,919,780	38.19	13.30
BLA	86,100	1,800,480	20.91	13.23
TFG	1,274,000	11,598,290	9.10	13.12
CPALL	4,698,800	237,225,725	50.49	12.95
ICHI	721,100	10,686,650	14.82	12.88
CK	936,300	16,158,325	17.26	12.75
WHA	15,723,000	72,486,500	4.61	12.39
CKP	176,900	385,642	2.18	12.19
VGI	5,516,300	4,875,624	0.88	12.02
KBANK	1,830,900	461,617,400	252.13	12.00
KTC	1,150,400	41,087,840	35.72	11.94
STGT	425,100	3,788,190	8.91	11.77

	ปริมาณหุ้น (หุ้น)	มูลค่าการขายชอร์ต (บาท)	ราคาเฉลี่ย (บาท)	% ปริมาณการขายชอร์ต เทียบกับกระดานหลัก
BBL	570,200	103,344,350	181.24	11.72
GPSC	1,240,500	63,016,575	50.80	11.41
BCH	1,480,600	16,864,690	11.39	11.08
MOSHI	49,800	1,699,020	34.12	10.90
SCGP	933,400	23,482,505	25.16	10.53
GLOBAL	392,200	2,713,316	6.92	10.46
BEM	6,686,500	44,172,580	6.61	10.42
BAY	139,100	5,430,420	39.04	9.76
TTW	498,500	4,788,212	9.61	9.08
AMATA	1,526,200	41,771,430	27.37	8.90
TTB	27,091,200	72,611,474	2.68	8.57
SPCG	104,700	1,025,818	9.80	8.32
TTA	205,100	921,024	4.49	8.19
THAI	11,783,200	60,520,042	5.14	8.03
OR	497,900	6,130,725	12.31	7.53
KKP	653,800	74,560,050	114.04	7.43
PSL	338,300	2,803,802	8.29	7.36
MBK	361,700	7,239,280	20.01	7.11
MEGA	94,800	3,308,330	34.90	7.00
STPI	1,485,600	6,695,808	4.51	6.84
MAJOR	141,400	1,245,536	8.81	6.56
STECON	1,934,700	31,288,085	16.17	6.49
CCET	7,889,000	51,184,970	6.49	5.96
TOA	48,500	733,155	15.12	5.73
KCE	2,199,500	119,562,925	54.36	5.47
BAM	574,900	3,612,432	6.28	5.46
BLAND	417,200	191,912	0.46	5.37
TASCO	216,600	3,548,105	16.38	5.37
TQM	15,700	219,250	13.96	5.36
MRDIYT	205,200	1,762,536	8.59	5.35
PRM	94,200	817,748	8.68	5.33
THANI	813,800	1,672,016	2.05	5.27
AURA	63,300	803,255	12.69	5.04
AEONTS	12,900	1,151,250	89.24	4.69
EASTW	103,800	357,724	3.45	4.21
TPIPP	70,400	99,264	1.41	3.93
BGRIM	1,611,600	34,544,185	21.43	3.92
META01	17,752	104,737	5.90	3.76
IVL	1,315,200	27,304,780	20.76	3.70
AAV	2,050,600	1,437,155	0.70	3.35
PLANB	1,938,100	15,196,502	7.84	3.22
JAS	2,110,000	1,263,923	0.60	2.98
HMPRO	612,900	3,821,554	6.24	2.64
CHG	2,060,700	3,610,412	1.75	2.58
TDEX	10,100	100,816	9.98	2.26

ที่มา: ตลาดหลักทรัพย์แห่งประเทศไทย และ InnovestX Investment Strategy & Research

สรุปการซื้อขายหุ้นของผู้บริหาร

รายงานการซื้อ-ขายหุ้นของผู้บริหาร ณ วันที่ 24 พ.ย. 2026

ชื่อบริษัท	ชื่อผู้บริหาร	ประเภทหลักทรัพย์	วันที่ได้มา/จำหน่าย	จำนวน(หุ้น)	ราคา(บาท)	รวม(บาท)	วิธีการได้มา/จำหน่าย
ASEFA	นาย ณนอมศักดิ์ โชติกประกาย	หุ้นสามัญ	23-11-69	20,000	6.28	125,600	ซื้อ
BGC	นาย ปวิณ ภิรมย์ภักดี	หุ้นสามัญ	23-11-69	40,000	5.53	221,200	ซื้อ
BLC	นาย สุวิทย์ งามภูพันธ์	หุ้นสามัญ	20-11-69	50,000	3.78	189,000	ซื้อ
BLC	นาย สุวิทย์ งามภูพันธ์	หุ้นสามัญ	23-11-69	50,000	3.75	187,500	ซื้อ
BROCK	นางสาว พรรณทิพย์ ยอดวิเศษบวร	หุ้นสามัญ	17-11-69	1,500	1.24	1,860	ซื้อ
BROCK	นางสาว พรรณทิพย์ ยอดวิเศษบวร	หุ้นสามัญ	17-11-69	1,500	1.03	1,545	ซื้อ
BROCK	นางสาว พรรณทิพย์ ยอดวิเศษบวร	หุ้นสามัญ	24-11-69	100	1.24	124	ซื้อ
BWG	นางสาว จิตสิริ ธนภัทร	หุ้นสามัญ	24-11-69	2,000,000	0.17	340,000	ขาย
CSR	นาย สุขุมา ชยานนท์	หุ้นสามัญ	16-11-69	100	84.75	8,475	ซื้อ
CSR	นาย สุขุมา ชยานนท์	หุ้นสามัญ	16-11-69	100	85.00	8,500	ซื้อ
CSR	นาย สุขุมา ชยานนท์	หุ้นสามัญ	23-11-69	200	85.00	17,000	ซื้อ
DEXON	นาย จาร์โน เดอ จอง	หุ้นสามัญ	23-11-69	7,100	0.87	6,177	ซื้อ
DIMET	นาย ธารินทร์ หริรุ่งเจริญ	หุ้นสามัญ	19-11-69	17,000,000	0.05	850,000	ซื้อ
DTCENT	นาย อภิสิทธิ์ รุจิเกียรติกำจร	หุ้นสามัญ	20-11-69	400,000	0.88	352,000	ซื้อ
DTCENT	นาย อภิสิทธิ์ รุจิเกียรติกำจร	หุ้นสามัญ	23-11-69	200,000	0.87	174,000	ซื้อ
EP	นาย ยุทธ ชินสุภัคกุล	หุ้นสามัญ	23-11-69	38,400	1.06	40,704	ซื้อ
FTE	นาย ทักษิณ ตันติไพจิตร	หุ้นสามัญ	23-11-69	64,600	2.55	164,730	ซื้อ
IHL	นาย องอาจ ดำรงสกุลวงษ์	หุ้นสามัญ	23-11-69	117,200	1.20	140,640	ซื้อ
IMH	นาย สิทธิวัฒน์ กำกัดวงษ์	หุ้นสามัญ	20-11-69	3,000	2.94	8,820	ซื้อ
IMH	นาย สิทธิวัฒน์ กำกัดวงษ์	หุ้นสามัญ	23-11-69	6,000	2.94	17,640	ซื้อ
INSET	นาย วิเชียร เจียกเจิม	หุ้นสามัญ	23-11-69	32,000	3.20	102,400	ซื้อ
IVF	นาย ชนะชัย จุลจิราภรณ์	หุ้นสามัญ	23-11-69	23,000	0.52	11,960	ซื้อ
IVF	นาย ชนะชัย จุลจิราภรณ์	หุ้นสามัญ	23-11-69	3,000	0.53	1,590	ซื้อ
IVF	นาย ชนะชัย จุลจิราภรณ์	หุ้นสามัญ	23-11-69	4,000	0.54	2,160	ซื้อ
KCG	นาย ทรงธรรม เพียรพัฒนาวิทย์	หุ้นสามัญ	20-11-69	52,700	11.11	585,497	ซื้อ
KCG	นาย ทรงธรรม เพียรพัฒนาวิทย์	หุ้นสามัญ	23-11-69	60,000	10.98	658,800	ซื้อ
KCG	นาย ทรงธรรม เพียรพัฒนาวิทย์	หุ้นสามัญ	23-11-69	30,000	11.00	330,000	ซื้อ
MASTEC	นาย ฤษฎี มีชัย	หุ้นสามัญ	23-11-69	100	1.47	147	ซื้อ
MASTEC	นาย ร่มโพธิ์ สุวรรณิก	หุ้นสามัญ	23-11-69	44,400	1.48	65,712	ซื้อ
MITSIB	นาย นิติพัทญ์ ยงค์สงวนชัย	หุ้นสามัญ	20-11-69	30,000	0.60	18,000	ขาย
MITSIB	นาย นิติพัทญ์ ยงค์สงวนชัย	หุ้นสามัญ	23-11-69	61,000	0.60	36,600	ขาย
MTI	นาง นวลพรรณ ล่ำซำ	หุ้นสามัญ	19-11-69	75,500	19,989.00	1,509,169,500	ซื้อ
PANEL	นาย สมศักดิ์ พริกบุญจันทร์	หุ้นสามัญ	24-11-69	10,000	1.30	13,000	ซื้อ
PHAT	นาย ปาลิต ตั้นเอง	หุ้นสามัญ	23-11-69	90,000	1.41	126,900	ซื้อ
PSL	นาย วาสุเดวัน นีลากันต้น	ใบแสดงสิทธิในผลประโยชน์ที่เกิ	18-11-69	530	8.39	4,447	ซื้อ
PSL	นาย วาสุเดวัน นีลากันต้น	ใบแสดงสิทธิในผลประโยชน์ที่เกิ	19-11-69	117	8.28	969	ขาย
PSL	นาย วาสุเดวัน นีลากันต้น	ใบแสดงสิทธิในผลประโยชน์ที่เกิ	19-11-69	200	8.26	1,652	ซื้อ
PSL	นาย วาสุเดวัน นีลากันต้น	ใบแสดงสิทธิในผลประโยชน์ที่เกิ	20-11-69	500	8.12	4,060	ซื้อ
PSL	นาย วาสุเดวัน นีลากันต้น	ใบแสดงสิทธิในผลประโยชน์ที่เกิ	20-11-69	72	8.15	587	ขาย
PSL	นาย วาสุเดวัน นีลากันต้น	ใบแสดงสิทธิในผลประโยชน์ที่เกิ	23-11-69	19,409	8.10	157,213	ซื้อ
PT	นาย วิเชียร พงศธร	หุ้นสามัญ	23-11-69	6,597,614	12.00	79,171,368	ซื้อ
PT	นาย วิเชียร พงศธร	หุ้นสามัญ	23-11-69	6,597,614	12.00	79,171,368	ขาย
RBF	นาง เพ็ชรา รัตนภูมิภิญโญ	หุ้นสามัญ	20-11-69	145,000	4.63	671,350	ซื้อ
SAFE	นาย วิวัฒน์ กว้างคณานุรักษ์	หุ้นสามัญ	23-11-69	10,900	4.77	51,993	ซื้อ
SKY	นาย รัช ตันตนันตา	หุ้นสามัญ	18-11-69	100	15.50	1,550	ขาย
SKY	นาย รัช ตันตนันตา	หุ้นสามัญ	19-11-69	10,000	15.15	151,500	ขาย
SKY	นาย รัช ตันตนันตา	หุ้นสามัญ	23-11-69	10,000	14.80	148,000	ขาย
SKY	นาย รัช ตันตนันตา	หุ้นสามัญ	23-11-69	5,000	14.70	73,500	ขาย
SKY	นาย รัช ตันตนันตา	หุ้นสามัญ	23-11-69	5,000	14.75	73,750	ขาย
SNC	นาย สมชัย ไทยสงวนวรกุล	หุ้นสามัญ	23-11-69	42,800	7.53	322,284	ซื้อ
STARM	นางสาว นิชานันท์ ลาวัณย์เสถียร	หุ้นสามัญ	23-11-69	9,000	0.95	8,550	ซื้อ
SYNTEC	นาย ณยศ ปิสัญธนะกูล	หุ้นสามัญ	23-11-69	100,000	1.73	173,000	ซื้อ
TASCO	นาย สมจิตต์ เศรษฐิน	หุ้นสามัญ	20-11-69	403,900	16.28	6,575,492	ซื้อ
TASCO	นาย สมจิตต์ เศรษฐิน	หุ้นสามัญ	23-11-69	596,100	16.27	9,698,547	ซื้อ
TATG	นาย คาวุธ หฤทัย	หุ้นสามัญ	23-11-69	50,000	0.98	49,000	ซื้อ
TNR	นางสาว ศิรินันท์ ดารารัตนโรจน์	หุ้นสามัญ	20-11-69	50,000	6.07	303,500	ซื้อ
TPRIME	นาย สุชาติ เจียรานุสสติ	หน่วยทรัสต์	20-11-69	1,000	8.02	8,020	ซื้อ
TPRIME	นาย สุชาติ เจียรานุสสติ	หน่วยทรัสต์	23-11-69	18,000	8.12	146,160	ซื้อ
TRT	นาย พิเชษฐ ญาณสุคนธ์	หุ้นสามัญ	23-11-69	171,000	9.24	1,580,040	ซื้อ
TU	นาย เชง นิรุตตินานนท์	หุ้นสามัญ	24-11-69	100,000	13.20	1,320,000	ขาย
WFX	นางสาว ฉลองขวัญ วงศาสุทธิกุล	หุ้นสามัญ	23-11-69	13,000	0.93	12,090	ซื้อ
WFX	นางสาว ฉลองขวัญ วงศาสุทธิกุล	หุ้นสามัญ	23-11-69	27,000	0.94	25,380	ซื้อ
WFX	นางสาว ฉลองขวัญ วงศาสุทธิกุล	หุ้นสามัญ	23-11-69	20,000	0.95	19,000	ซื้อ
WFX	นางสาว ฉลองขวัญ วงศาสุทธิกุล	หุ้นสามัญ	23-11-69	60,000	0.96	57,600	ซื้อ
				Total	ซื้อ	1,612,623,927	
					ขาย	81,335,824	
					สุทธิ	1,531,288,103	

ปฏิทินหุ้น

พฤศจิกายน 2026				
จันทร์	อังคาร	พุธ	พฤหัสบดี	ศุกร์
23	**24**	**25**	**26**	**27**
XD GGC Bt0.25 HYDROGEN Bt0.15 ICN Bt0.15 ISSARA Bt0.06 ITNS Bt0.1 KISS Bt0.07 MRDIYT Bt0.06 S11 Bt0.16 SPC Bt0.8 STEG19 Bt0.1301 TER01 Bt0.0003 TER23 Bt0.001841 TER80 Bt0.00434 TRT Bt0.2 USDIV24 Bt0.35471 USTLTH24 Bt0.00958 **PD** DELL23 Bt0.003592 MICRON01 Bt0.0014 MICRON80 Bt0.00409 MRVL80 Bt0.00163 **Last trading day** PEER-W2 **Share listing** AJA 12,626,262 Shares CAZ 440,000 Shares KGEN 200,000,000 Shares STPI 27,374,050 Shares	**XD** AMARC Bt0.05 ANI Bt0.2 BGC Bt0.04 BOFFICE Bt0.0574 COSTCO19 Bt0.8509 COSTCO80 Bt0.09994 CPNREIT Bt0.27 CPTREIT Bt0.1012 FPT Bt0.35 JMART Bt0.21 JNJ03 Bt0.017933 KTBSTMR Bt0.1047 MEDEZE Bt0.08 PCE Bt0.07 SUPEREIF Bt0.03269 VRT01 Bt0.0005 VRT03 Bt0.000675 VRT23 Bt0.000844 VRT80 Bt0.00337 WASH Bt0.0458 **XR** META 1 : 33 @Bt0.1127 **XW** META 33 : 10 **PD** DELL80 Bt0.00343 FCX23 Bt0.005345	**XD** ASIA Bt0.089 AXTRART Bt0.2121 DMT Bt0.223 FTI Bt0.06 III Bt0.18 KPNREIT Bt0.0169 LHK Bt0.12 MKSI03 Bt0.001333 NEM06 Bt0.00741 NEM23 Bt0.004632 PRM Bt0.25 PTL Bt0.24 SIA19 Bt0.1811 STARM Bt0.03 TACC Bt0.2 TASCO Bt0.3 TFG Bt0.1 TKN Bt0.09 TPRIME Bt0.1 WHAUP Bt0.06 **PD** MC Bt0.36 OHTL Bt8 STANLY Bt10 **Share listing** SOLAR 130,712,000 Shares	**XD** AMATAR Bt0.16 BKIH Bt4.5 B-WORK Bt0.1546 DITTO Bt0.25 FUTURERT Bt0.2656 HANA Bt0.25 IMPACT Bt0.12 IVL Bt0.2 KAMART Bt0.11 LPH Bt0.05 PHAT Bt0.08 RJH Bt0.2 SEAOIL Bt0.1 SPI Bt0.1 SRICHA Bt1 TNR Bt0.3 WHA Bt0.0669 **XR** SOLAR 5.500003 : 1 @Bt0.32 **PD** MICRON03 Bt0.001336 TMILL Bt0.06	**XD** EPG Bt0.12 FPTVN11 Bt0.02594 FPTVN19 Bt0.1302 KBSPIF Bt0.074 LPGOLD13 Bt0.0867681 NAM Bt0.03 NEE80 Bt0.02085 PROSPECT Bt0.04 QHHRREIT Bt0.18 SINO Bt0.043269 SKN Bt0.25 TIPCO Bt0.15 TTLPF Bt0.1972 **XR** B52 2 : 3 @Bt0.15 **PD** ASML01 Bt0.0398 COSTCO19 Bt0.0415 LHSC Bt0.22 MMM Bt0.04 SGX19 Bt0.06 TSTE Bt0.08
30 **XD** CCJ23 Bt0.004296 ESTEE80 Bt0.00392 ORI Bt0.0123 SINGTEL80 Bt0.23453 TIF1 Bt0.14 **PD** SPBOND80 Bt0.02517				

ธันวาคม 2026				
จันทร์	อังคาร	พุธ	พฤหัสบดี	ศุกร์
	1	**2**	**3**	**4**
	XD APDIV24 Bt0.23589 BONDAS19 Bt0.0876 HKDIV24 Bt0.13306 JEPI19 Bt0.0324 KO80 Bt0.01771 LVMH01 Bt0.0954 NIKE80 Bt0.00692 SPBOND80 Bt0.02921 USTR24 Bt0.00962 **PD** AXP06 Bt0.00664 MIXUE80 Bt0.11267 UNIQLO80 Bt0.09024 YOFC23 Bt0.046948 TRUE Bt0.16	**XD** GSUS06 Bt0.02023 LRCX01 Bt0.002 LRCX19 Bt0.0035 LRCX23 Bt0.003602 LRCX80 Bt0.01099 MJLF Bt0.19 NETEASE11 Bt0.019771 NETEASE80 Bt0.03954 NVDA01 Bt0.0172 NVDA03 Bt0.004498 NVDA06 Bt0.00477 NVDA19 Bt0.0285 NVDA23 Bt0.003417 VISHAY03 Bt0.005397 **PD** DCC Bt0.02 MA80 Bt0.00234	**XD** HPF Bt0.14 MII Bt0.12 MNIT Bt0.034 MNIT2 Bt0.06 MNRF Bt0.035 M-STOR Bt0.07 QCOM03 Bt0.012312 QCOM06 Bt0.01312 QCOM23 Bt0.011921 QCOM80 Bt0.01811 **PD** D Bt0.045 FPTVN11 Bt0.12965 NTF Bt0.4 PCE Bt0.07	**XD** BAC03 Bt0.01713 NDAQ06 Bt0.00884 PEP80 Bt0.00997 PYPL06 Bt0.00799 WDC03 Bt0.000585 **PD** AAPL19 Bt0.0051 ABBV19 Bt0.0472 AMARC Bt0.05 CAT19 Bt0.0092 FPTVN19 Bt0.6482 GGC Bt0.25 GUNKUL Bt0.02 HXL03 Bt0.003211 INETREIT Bt0.0675 ITNS Bt0.1 LPH Bt0.05 MS06 Bt0.02171 POPF Bt0.1655 PSL Bt0.1 RCL Bt0.5 SPRIME Bt0.1 TASCO Bt0.3

XD - Cash Dividend
XD(ST) - Stock Dividend
PD – Payment Date
XR - Rights for Common
XW - Rights for Warrant
XT - Rights for Transferable Subscription Right
XE - Warrant Exercise
CW - Capital write-down
SP - Suspension

หลักทรัพย์ที่ซื้อด้วย Cash Balance

หลักทรัพย์ในประเทศ	หลักทรัพย์ต่างด้าว	ตลาด	ประเภทเครื่องหมาย	สาเหตุ	วันที่เริ่มต้น	วันที่สิ้นสุด	สถานะปัจจุบัน
AE	AE-F	SET	CB	ผลการดำเนินงานขาดทุนสุทธิ 3 ปีติดต่อกันจนทำให้ส่วนของผู้ถือหุ้น < 100% ของทุนชำระแล้ว สำหรับงบการเงิน ประจำปี สิ้นสุดวันที่ 31 ธันวาคม 2567	03 มี.ค. 2568	-	Listed
B52	B52-F	SET	CB	ผลการดำเนินงานขาดทุนสุทธิ 3 ปีติดต่อกันจนทำให้ส่วนของผู้ถือหุ้น < 100% ของทุนชำระแล้ว สำหรับงบการเงิน ประจำปี สิ้นสุดวันที่ 31 ธันวาคม 2567	03 มี.ค. 2568	-	Listed
B52	B52-F	SET	CB	ส่วนของผู้ถือหุ้น < 50% ของทุนชำระแล้ว สำหรับงบการเงิน ประจำปี สิ้นสุดวันที่ 31 ธันวาคม 2566	29 ก.พ. 2567	-	Listed
BROCK	BROCK-F	SET	CB	รายได้จากการดำเนินงานประจำปี < 100 ล้านบาท (SET) หรือ < 50 ล้านบาท (mai) สำหรับงบการเงิน ประจำปี สิ้นสุดวันที่ 31 ธันวาคม 2567	26 ก.พ. 2568	-	Listed
BTW	BTW-F	mai	CB	ผลการดำเนินงานขาดทุนสุทธิ 3 ปีติดต่อกันจนทำให้ส่วนของผู้ถือหุ้น < 100% ของทุนชำระแล้ว สำหรับงบการเงิน ประจำปี สิ้นสุดวันที่ 31 ธันวาคม 2568	05 มี.ค. 2569	-	Listed
BTW	BTW-F	mai	CB	ส่วนของผู้ถือหุ้น < 50% ของทุนชำระแล้ว สำหรับงบการเงิน ประจำปี สิ้นสุดวันที่ 31 ธันวาคม 2568	05 มี.ค. 2569	-	Listed
BYD	BYD-F	SET	CB	ผลการดำเนินงานขาดทุนสุทธิ 3 ปีติดต่อกันจนทำให้ส่วนของผู้ถือหุ้น < 100% ของทุนชำระแล้ว สำหรับงบการเงิน ประจำปี สิ้นสุดวันที่ 31 ธันวาคม 2567	05 มี.ค. 2568	-	Listed
CHEWA	CHEWA-F	mai	CB	ผลการดำเนินงานขาดทุนสุทธิ 3 ปีติดต่อกันจนทำให้ส่วนของผู้ถือหุ้น < 100% ของทุนชำระแล้ว สำหรับงบการเงิน ประจำปี สิ้นสุดวันที่ 31 ธันวาคม 2568	16 ก.พ. 2569	-	Listed
CIG	CIG-F	mai	CS	ผู้สอบบัญชีไม่แสดงความเห็น/ไม่ให้ข้อสรุป สำหรับงบการเงิน ไตรมาส 3 สิ้นสุดวันที่ 30 กันยายน 2569	17 พ.ย. 2569	-	Listed
CIG	CIG-F	mai	CB	ส่วนของผู้ถือหุ้น < 50% ของทุนชำระแล้ว สำหรับงบการเงิน ประจำปี สิ้นสุดวันที่ 31 ธันวาคม 2567	04 มี.ค. 2568	-	Listed
CIG-W10	-	mai	CS	ผู้สอบบัญชีไม่แสดงความเห็น/ไม่ให้ข้อสรุป สำหรับงบการเงิน ไตรมาส 3 สิ้นสุดวันที่ 30 กันยายน 2569	17 พ.ย. 2569	-	Listed
CIG-W10	-	mai	CB	ส่วนของผู้ถือหุ้น < 50% ของทุนชำระแล้ว สำหรับงบการเงิน ประจำปี สิ้นสุดวันที่ 31 ธันวาคม 2567	04 มี.ค. 2568	-	Listed
CIG-W9	-	mai	CS	ผู้สอบบัญชีไม่แสดงความเห็น/ไม่ให้ข้อสรุป สำหรับงบการเงิน ไตรมาส 3 สิ้นสุดวันที่ 30 กันยายน 2569	17 พ.ย. 2569	-	Listed
CIG-W9	-	mai	CB	ส่วนของผู้ถือหุ้น < 50% ของทุนชำระแล้ว สำหรับงบการเงิน ประจำปี สิ้นสุดวันที่ 31 ธันวาคม 2567	04 มี.ค. 2568	-	Listed
COMAN	COMAN-F	mai	CS	ก.ล.ต. แจ้งให้บริษัทหรือกองทุนแก้ไขงบการเงิน สำหรับงบการเงิน ไตรมาส 2 สิ้นสุดวันที่ 30 มิถุนายน 2567	05 พ.ย. 2567	-	Listed
COMAN-W1	-	mai	CS	ก.ล.ต. แจ้งให้บริษัทหรือกองทุนแก้ไขงบการเงิน สำหรับงบการเงิน ไตรมาส 2 สิ้นสุดวันที่ 30 มิถุนายน 2567	11 ก.ค. 2568	-	Listed
DIMET	DIMET-F	mai	CB	ผลการดำเนินงานขาดทุนสุทธิ 3 ปีติดต่อกันจนทำให้ส่วนของผู้ถือหุ้น < 100% ของทุนชำระแล้ว สำหรับงบการเงิน ประจำปี สิ้นสุดวันที่ 31 ธันวาคม 2567	28 ก.พ. 2568	-	Listed
DIMET	DIMET-F	mai	CB	ส่วนของผู้ถือหุ้น < 50% ของทุนชำระแล้ว สำหรับงบการเงิน ประจำปี สิ้นสุดวันที่ 31 ธันวาคม 2566	04 มี.ค. 2567	-	Listed
DOD	DOD-F	mai	CS	ก.ล.ต. แจ้งให้บริษัทหรือกองทุนแก้ไขงบการเงิน สำหรับงบการเงิน ไตรมาส 1 สิ้นสุดวันที่ 31 มีนาคม 2569	29 มิ.ย. 2569	-	Listed
EMC	EMC-F	SET	CB	ผลการดำเนินงานขาดทุนสุทธิ 3 ปีติดต่อกันจนทำให้ส่วนของผู้ถือหุ้น < 100% ของทุนชำระแล้ว สำหรับงบการเงิน ประจำปี สิ้นสุดวันที่ 31 ธันวาคม 2567	28 ก.พ. 2568	-	Listed
EMC	EMC-F	SET	CB	ส่วนของผู้ถือหุ้น < 50% ของทุนชำระแล้ว สำหรับงบการเงิน ไตรมาส 1 สิ้นสุดวันที่ 31 มีนาคม 2565	18 พ.ค. 2565	-	Listed
EMC-W7	-	SET	CB	ผลการดำเนินงานขาดทุนสุทธิ 3 ปีติดต่อกันจนทำให้ส่วนของผู้ถือหุ้น < 100% ของทุนชำระแล้ว สำหรับงบการเงิน ประจำปี สิ้นสุดวันที่ 31 ธันวาคม 2567	28 ก.พ. 2568	-	Listed
EMC-W7	-	SET	CB	ส่วนของผู้ถือหุ้น < 50% ของทุนชำระแล้ว สำหรับงบการเงิน ไตรมาส 1 สิ้นสุดวันที่ 31 มีนาคม 2565	27 มิ.ย. 2567	-	Listed
EMPIRE	EMPIRE-F	mai	CB	บริษัท/บริษัทย่อย/กองทุนผิดนัดชำระหนี้ตามเกณฑ์ที่กำหนด	25 ส.ค. 2569	-	Listed
EMPIRE	EMPIRE-F	mai	CB	ส่วนของผู้ถือหุ้น < 50% ของทุนชำระแล้ว สำหรับงบการเงิน ไตรมาส 1 สิ้นสุดวันที่ 31 มีนาคม 2569	20 พ.ค. 2569	-	Listed
EMPIRE	EMPIRE-F	mai	CB	ผลการดำเนินงานขาดทุนสุทธิ 3 ปีติดต่อกันจนทำให้ส่วนของผู้ถือหุ้น < 100% ของทุนชำระแล้ว สำหรับงบการเงิน ประจำปี สิ้นสุดวันที่ 31 ธันวาคม 2568	06 มี.ค. 2569	-	Listed
EMPIRE-W1	-	mai	CB	บริษัท/บริษัทย่อย/กองทุนผิดนัดชำระหนี้ตามเกณฑ์ที่กำหนด	25 ส.ค. 2569	-	Listed
EMPIRE-W1	-	mai	CB	ส่วนของผู้ถือหุ้น < 50% ของทุนชำระแล้ว สำหรับงบการเงิน ไตรมาส 1 สิ้นสุดวันที่ 31 มีนาคม 2569	20 พ.ค. 2569	-	Listed
EMPIRE-W1	-	mai	CB	ผลการดำเนินงานขาดทุนสุทธิ 3 ปีติดต่อกันจนทำให้ส่วนของผู้ถือหุ้น < 100% ของทุนชำระแล้ว สำหรับงบการเงิน ประจำปี สิ้นสุดวันที่ 31 ธันวาคม 2568	06 มี.ค. 2569	-	Listed
EMPIRE-W2	-	mai	CB	บริษัท/บริษัทย่อย/กองทุนผิดนัดชำระหนี้ตามเกณฑ์ที่กำหนด	25 ส.ค. 2569	-	Listed
EMPIRE-W2	-	mai	CB	ส่วนของผู้ถือหุ้น < 50% ของทุนชำระแล้ว สำหรับงบการเงิน ไตรมาส 1 สิ้นสุดวันที่ 31 มีนาคม 2569	20 พ.ค. 2569	-	Listed
EMPIRE-W2	-	mai	CB	ผลการดำเนินงานขาดทุนสุทธิ 3 ปีติดต่อกันจนทำให้ส่วนของผู้ถือหุ้น < 100% ของทุนชำระแล้ว สำหรับงบการเงิน ประจำปี สิ้นสุดวันที่ 31 ธันวาคม 2568	06 มี.ค. 2569	-	Listed
EVER	EVER-F	SET	CB	ส่วนของผู้ถือหุ้น < 50% ของทุนชำระแล้ว สำหรับงบการเงิน ประจำปี สิ้นสุดวันที่ 31 ธันวาคม 2568	27 ก.พ. 2569	-	Listed
EVER	EVER-F	SET	CB	ผลการดำเนินงานขาดทุนสุทธิ 3 ปีติดต่อกันจนทำให้ส่วนของผู้ถือหุ้น < 100% ของทุนชำระแล้ว สำหรับงบการเงิน ประจำปี สิ้นสุดวันที่ 31 ธันวาคม 2567	05 มี.ค. 2568	-	Listed
FANCY	FANCY-F	SET	CB	รายได้จากการดำเนินงานประจำปี < 100 ล้านบาท (SET) หรือ < 50 ล้านบาท (mai) สำหรับงบการเงิน ประจำปี สิ้นสุดวันที่ 31 ธันวาคม 2568	02 มี.ค. 2569	-	Listed

หลักทรัพย์ในประเทศ	หลักทรัพย์ต่างด้าว	ตลาด	ประเภทเครื่องหมาย	สาเหตุ	วันที่เริ่มต้น	วันที่สิ้นสุด	สถานะปัจจุบัน
FNS	FNS-F	SET	CB	ส่วนของผู้ถือหุ้น < 50% ของทุนชำระแล้ว สำหรับงบการเงิน ประจำปี สิ้นสุดวันที่ 31 ธันวาคม 2568	05 มี.ค. 2569	-	Listed
GEL	GEL-F	SET	CB	ส่วนของผู้ถือหุ้น < 50% ของทุนชำระแล้ว สำหรับงบการเงิน ไตรมาส 2 สิ้นสุดวันที่ 30 มิถุนายน 2568	15 ส.ค. 2568	-	Listed
GEL	GEL-F	SET	CB	ผลการดำเนินงานขาดทุนสุทธิ 3 ปีติดต่อกันจนทำให้ส่วนของผู้ถือหุ้น < 100% ของทุนชำระแล้ว สำหรับงบการเงิน ประจำปี สิ้นสุดวันที่ 31 ธันวาคม 2567	05 มี.ค. 2568	-	Listed
GGC	GGC-F	SET	CB	ผลการดำเนินงานขาดทุนสุทธิ 3 ปีติดต่อกันจนทำให้ส่วนของผู้ถือหุ้น < 100% ของทุนชำระแล้ว สำหรับงบการเงิน ประจำปี สิ้นสุดวันที่ 31 ธันวาคม 2568	11 ก.พ. 2569	-	Listed
GJS	-	SET	CB	ผลการดำเนินงานขาดทุนสุทธิ 3 ปีติดต่อกันจนทำให้ส่วนของผู้ถือหุ้น < 100% ของทุนชำระแล้ว สำหรับงบการเงิน ประจำปี สิ้นสุดวันที่ 31 ธันวาคม 2567	03 มี.ค. 2568	-	Listed
GRAND	GRAND-F	SET	CS	ผู้สอบบัญชีไม่แสดงความเห็น/ไม่ให้ข้อสรุป สำหรับงบการเงิน ประจำปี สิ้นสุดวันที่ 31 ธันวาคม 2568	08 เม.ย. 2569	-	Listed
GRAND	GRAND-F	SET	CB	ส่วนของผู้ถือหุ้น < 50% ของทุนชำระแล้ว สำหรับงบการเงิน ไตรมาส 2 สิ้นสุดวันที่ 30 มิถุนายน 2568	15 ส.ค. 2568	-	Listed
GRAND	GRAND-F	SET	CB	บริษัท/บริษัทย่อย/กองทุนผิดนัดชำระหนี้ตามเกณฑ์ที่กำหนด	25 มิ.ย. 2568	-	Listed
GRAND	GRAND-F	SET	CB	ผลการดำเนินงานขาดทุนสุทธิ 3 ปีติดต่อกันจนทำให้ส่วนของผู้ถือหุ้น < 100% ของทุนชำระแล้ว สำหรับงบการเงิน ประจำปี สิ้นสุดวันที่ 31 ธันวาคม 2567	28 ก.พ. 2568	-	Listed
GTV	GTV-F	mai	CB	ผลการดำเนินงานขาดทุนสุทธิ 3 ปีติดต่อกันจนทำให้ส่วนของผู้ถือหุ้น < 100% ของทุนชำระแล้ว สำหรับงบการเงิน ประจำปี สิ้นสุดวันที่ 31 ธันวาคม 2567	06 มี.ค. 2568	-	Listed
GTV	GTV-F	mai	CB	ส่วนของผู้ถือหุ้น < 50% ของทุนชำระแล้ว สำหรับงบการเงิน ไตรมาส 2 สิ้นสุดวันที่ 30 มิถุนายน 2567	15 ส.ค. 2567	-	Listed
HYDRO	HYDRO-F	mai	CB	ส่วนของผู้ถือหุ้น < 50% ของทุนชำระแล้ว สำหรับงบการเงิน ประจำปี สิ้นสุดวันที่ 31 ธันวาคม 2561	01 มี.ค. 2562	-	Listed
HYDRO-W2	-	mai	CB	ส่วนของผู้ถือหุ้น < 50% ของทุนชำระแล้ว สำหรับงบการเงิน ประจำปี สิ้นสุดวันที่ 31 ธันวาคม 2561	20 ก.พ. 2567	-	Listed
INGRS	-	SET	CS	ก.ล.ต. แจ้งให้บริษัทหรือกองทุนแก้ไขงบการเงิน สำหรับงบการเงิน ประจำปี สิ้นสุดวันที่ 31 มกราคม 2569	03 พ.ย. 2569	-	Listed
INGRS	-	SET	CS	ผู้สอบบัญชีไม่แสดงความเห็น/ไม่ให้ข้อสรุป สำหรับงบการเงิน ประจำปี สิ้นสุดวันที่ 31 มกราคม 2569	02 ต.ค. 2569	-	Listed
ITD	ITD-F	SET	CB	ส่วนของผู้ถือหุ้น < 50% ของทุนชำระแล้ว สำหรับงบการเงิน ไตรมาส 3 สิ้นสุดวันที่ 30 กันยายน 2569	18 พ.ย. 2569	-	Listed
KC	KC-F	SET	CB	ผลการดำเนินงานขาดทุนสุทธิ 3 ปีติดต่อกันจนทำให้ส่วนของผู้ถือหุ้น < 100% ของทุนชำระแล้ว สำหรับงบการเงิน ประจำปี สิ้นสุดวันที่ 31 ธันวาคม 2567	04 มี.ค. 2568	-	Listed
KC	KC-F	SET	CB	รายได้จากการดำเนินงานประจำปี < 100 ล้านบาท (SET) หรือ < 50 ล้านบาท (mai) สำหรับงบการเงิน ประจำปี สิ้นสุดวันที่ 31 ธันวาคม 2567	04 มี.ค. 2568	-	Listed
KC	KC-F	SET	CB	บริษัท/บริษัทย่อย/กองทุนผิดนัดชำระหนี้ตามเกณฑ์ที่กำหนด	26 มี.ค. 2567	-	Listed
KC	KC-F	SET	CB	ส่วนของผู้ถือหุ้น < 50% ของทุนชำระแล้ว สำหรับงบการเงิน ไตรมาส 1 สิ้นสุดวันที่ 31 มีนาคม 2565	19 พ.ค. 2565	-	Listed
META	META-F	mai	CS	ผู้สอบบัญชีไม่แสดงความเห็น/ไม่ให้ข้อสรุป สำหรับงบการเงิน ประจำปี สิ้นสุดวันที่ 31 ธันวาคม 2568	02 ก.ย. 2569	-	Listed
META	META-F	mai	CB	ส่วนของผู้ถือหุ้น < 50% ของทุนชำระแล้ว สำหรับงบการเงิน ประจำปี สิ้นสุดวันที่ 31 ธันวาคม 2568	02 ก.ย. 2569	-	Listed
META	META-F	mai	CB	ผลการดำเนินงานขาดทุนสุทธิ 3 ปีติดต่อกันจนทำให้ส่วนของผู้ถือหุ้น < 100% ของทุนชำระแล้ว สำหรับงบการเงิน ประจำปี สิ้นสุดวันที่ 31 ธันวาคม 2567	03 มี.ค. 2568	-	Listed
MONO	MONO-F	SET	CB	บริษัท/บริษัทย่อย/กองทุนผิดนัดชำระหนี้ตามเกณฑ์ที่กำหนด	18 พ.ย. 2569	-	Listed
MONO	MONO-F	SET	CB	ผลการดำเนินงานขาดทุนสุทธิ 3 ปีติดต่อกันจนทำให้ส่วนของผู้ถือหุ้น < 100% ของทุนชำระแล้ว สำหรับงบการเงิน ประจำปี สิ้นสุดวันที่ 31 ธันวาคม 2568	05 มี.ค. 2569	-	Listed
MVP	MVP-F	mai	CS	ก.ล.ต. แจ้งให้บริษัทหรือกองทุนแก้ไขงบการเงิน สำหรับงบการเงิน ประจำปี สิ้นสุดวันที่ 31 ธันวาคม 2568	06 พ.ย. 2569	-	Listed
MVP	MVP-F	mai	CB	ผลการดำเนินงานขาดทุนสุทธิ 3 ปีติดต่อกันจนทำให้ส่วนของผู้ถือหุ้น < 100% ของทุนชำระแล้ว สำหรับงบการเงิน ประจำปี สิ้นสุดวันที่ 31 ธันวาคม 2568	04 ก.ย. 2569	-	Listed
MVP	MVP-F	mai	CS	ก.ล.ต. แจ้งให้บริษัทหรือกองทุนจัดให้มี Special Audit	26 ธ.ค. 2568	-	Listed
MVP	MVP-F	mai	CB	ส่วนของผู้ถือหุ้น < 50% ของทุนชำระแล้ว สำหรับงบการเงิน ไตรมาส 2 สิ้นสุดวันที่ 30 มิถุนายน 2568	18 ส.ค. 2568	-	Listed
NATION	NATION-F	SET	CB	ผลการดำเนินงานขาดทุนสุทธิ 3 ปีติดต่อกันจนทำให้ส่วนของผู้ถือหุ้น < 100% ของทุนชำระแล้ว สำหรับงบการเงิน ประจำปี สิ้นสุดวันที่ 31 ธันวาคม 2568	02 มี.ค. 2569	-	Listed
NATION	NATION-F	SET	CB	ส่วนของผู้ถือหุ้น < 50% ของทุนชำระแล้ว สำหรับงบการเงิน ไตรมาส 2 สิ้นสุดวันที่ 30 มิถุนายน 2561	14 ธ.ค. 2561	-	Listed
NCL	NCL-F	mai	CB	ส่วนของผู้ถือหุ้น < 50% ของทุนชำระแล้ว สำหรับงบการเงิน ประจำปี สิ้นสุดวันที่ 31 ธันวาคม 2568	06 มี.ค. 2569	-	Listed
NCL	NCL-F	mai	CB	บริษัท/บริษัทย่อย/กองทุนผิดนัดชำระหนี้ตามเกณฑ์ที่กำหนด	15 ส.ค. 2568	-	Listed
NCL	NCL-F	mai	CB	ผลการดำเนินงานขาดทุนสุทธิ 3 ปีติดต่อกันจนทำให้ส่วนของผู้ถือหุ้น < 100% ของทุนชำระแล้ว สำหรับงบการเงิน ประจำปี สิ้นสุดวันที่ 31 ธันวาคม 2567	03 มี.ค. 2568	-	Listed
NEP	NEP-F	SET	CB	ส่วนของผู้ถือหุ้น < 50% ของทุนชำระแล้ว สำหรับงบการเงิน ไตรมาส 2 สิ้นสุดวันที่ 30 มิถุนายน 2561	14 ส.ค. 2561	-	Listed
NRF	NRF-F	SET	CS	ผู้สอบบัญชีไม่แสดงความเห็น/ไม่ให้ข้อสรุป สำหรับงบการเงิน ไตรมาส 1 สิ้นสุดวันที่ 31 มีนาคม 2569	04 มิ.ย. 2569	-	Listed
NRF	NRF-F	SET	CB	บริษัท/บริษัทย่อย/กองทุนผิดนัดชำระหนี้ตามเกณฑ์ที่กำหนด	29 พ.ค. 2569	-	Listed

หลักทรัพย์ในประเทศ	หลักทรัพย์ต่างด้าว	ตลาด	ประเภทเครื่องหมาย	สาเหตุ	วันที่เริ่มต้น	วันที่สิ้นสุด	สถานะปัจจุบัน
NRF	NRF-F	SET	CB	ผลการดำเนินงานขาดทุนสุทธิ 3 ปีติดต่อกันจนทำให้ส่วนของผู้ถือหุ้น < 100% ของทุนชำระแล้ว สำหรับงบการเงิน ประจำปี สิ้นสุดวันที่ 31 ธันวาคม 2568	17 มี.ค. 2569	-	Listed
NRF	NRF-F	SET	CS	ก.ล.ต. แจ้งให้บริษัทหรือกองทุนแก้ไขงบการเงิน สำหรับงบการเงิน ไตรมาส 3 สิ้นสุดวันที่ 30 กันยายน 2567	23 ธ.ค. 2567	-	Listed
NRF-W2	-	SET	CS	ผู้สอบบัญชีไม่แสดงความเห็น/ไม่ให้ข้อสรุป สำหรับงบการเงิน ไตรมาส 1 สิ้นสุดวันที่ 31 มีนาคม 2569	04 มิ.ย. 2569	-	Listed
NRF-W2	-	SET	CB	บริษัท/บริษัทย่อย/กองทุนผิดนัดชำระหนี้ตามเกณฑ์ที่กำหนด	29 พ.ค. 2569	-	Listed
NRF-W2	-	SET	CB	ผลการดำเนินงานขาดทุนสุทธิ 3 ปีติดต่อกันจนทำให้ส่วนของผู้ถือหุ้น < 100% ของทุนชำระแล้ว สำหรับงบการเงิน ประจำปี สิ้นสุดวันที่ 31 ธันวาคม 2568	17 มี.ค. 2569	-	Listed
NRF-W2	-	SET	CS	ก.ล.ต. แจ้งให้บริษัทหรือกองทุนแก้ไขงบการเงิน สำหรับงบการเงิน ไตรมาส 3 สิ้นสุดวันที่ 30 กันยายน 2567	17 ต.ค. 2568	-	Listed
PEER	PEER-F	mai	CB	ผลการดำเนินงานขาดทุนสุทธิ 3 ปีติดต่อกันจนทำให้ส่วนของผู้ถือหุ้น < 100% ของทุนชำระแล้ว สำหรับงบการเงิน ประจำปี สิ้นสุดวันที่ 31 ธันวาคม 2567	04 มี.ค. 2568	-	Listed
PEER-W2	-	mai	CB	ผลการดำเนินงานขาดทุนสุทธิ 3 ปีติดต่อกันจนทำให้ส่วนของผู้ถือหุ้น < 100% ของทุนชำระแล้ว สำหรับงบการเงิน ประจำปี สิ้นสุดวันที่ 31 ธันวาคม 2567	04 มี.ค. 2568	-	Listed
PERM	PERM-F	SET	CB	ส่วนของผู้ถือหุ้น < 50% ของทุนชำระแล้ว สำหรับงบการเงิน ไตรมาส 2 สิ้นสุดวันที่ 30 มิถุนายน 2568	18 ส.ค. 2568	-	Listed
PERM	PERM-F	SET	CB	ผลการดำเนินงานขาดทุนสุทธิ 3 ปีติดต่อกันจนทำให้ส่วนของผู้ถือหุ้น < 100% ของทุนชำระแล้ว สำหรับงบการเงิน ประจำปี สิ้นสุดวันที่ 31 ธันวาคม 2567	03 มี.ค. 2568	-	Listed
PF	PF-F	SET	CB	ผลการดำเนินงานขาดทุนสุทธิ 3 ปีติดต่อกันจนทำให้ส่วนของผู้ถือหุ้น < 100% ของทุนชำระแล้ว สำหรับงบการเงิน ประจำปี สิ้นสุดวันที่ 31 ธันวาคม 2568	08 เม.ย. 2569	-	Listed
PF	PF-F	SET	CS	ผู้สอบบัญชีไม่แสดงความเห็น/ไม่ให้ข้อสรุป สำหรับงบการเงิน ประจำปี สิ้นสุดวันที่ 31 ธันวาคม 2568	08 เม.ย. 2569	-	Listed
PLANET	PLANET-F	mai	CB	ผลการดำเนินงานขาดทุนสุทธิ 3 ปีติดต่อกันจนทำให้ส่วนของผู้ถือหุ้น < 100% ของทุนชำระแล้ว สำหรับงบการเงิน ประจำปี สิ้นสุดวันที่ 31 ธันวาคม 2567	05 มี.ค. 2568	-	Listed
PLANET-W2	-	mai	CB	ผลการดำเนินงานขาดทุนสุทธิ 3 ปีติดต่อกันจนทำให้ส่วนของผู้ถือหุ้น < 100% ของทุนชำระแล้ว สำหรับงบการเงิน ประจำปี สิ้นสุดวันที่ 31 ธันวาคม 2567	19 มี.ค. 2568	-	Listed
PLANET-W3	-	mai	CB	ผลการดำเนินงานขาดทุนสุทธิ 3 ปีติดต่อกันจนทำให้ส่วนของผู้ถือหุ้น < 100% ของทุนชำระแล้ว สำหรับงบการเงิน ประจำปี สิ้นสุดวันที่ 31 ธันวาคม 2567	15 ก.ย. 2568	-	Listed
PPPM	PPPM-F	SET	CB	ส่วนของผู้ถือหุ้น < 50% ของทุนชำระแล้ว สำหรับงบการเงิน ไตรมาส 1 สิ้นสุดวันที่ 31 มีนาคม 2569	19 พ.ค. 2569	-	Listed
PPPM	PPPM-F	SET	CB	ผลการดำเนินงานขาดทุนสุทธิ 3 ปีติดต่อกันจนทำให้ส่วนของผู้ถือหุ้น < 100% ของทุนชำระแล้ว สำหรับงบการเงิน ประจำปี สิ้นสุดวันที่ 31 ธันวาคม 2567	05 มี.ค. 2568	-	Listed
PRECHA	PRECHA-F	SET	CB	ส่วนของผู้ถือหุ้น < 50% ของทุนชำระแล้ว สำหรับงบการเงิน ไตรมาส 3 สิ้นสุดวันที่ 30 กันยายน 2569	17 พ.ย. 2569	-	Listed
PROS	PROS-F	mai	CB	ส่วนของผู้ถือหุ้น < 50% ของทุนชำระแล้ว สำหรับงบการเงิน ประจำปี สิ้นสุดวันที่ 31 ธันวาคม 2568	05 มี.ค. 2569	-	Listed
QDC	QDC-F	mai	CB	รายได้จากการดำเนินงานประจำปี < 100 ล้านบาท (SET) หรือ < 50 ล้านบาท (mai) สำหรับงบการเงิน ประจำปี สิ้นสุดวันที่ 31 ธันวาคม 2568	05 มี.ค. 2569	-	Listed
QDC	QDC-F	mai	CB	ผลการดำเนินงานขาดทุนสุทธิ 3 ปีติดต่อกันจนทำให้ส่วนของผู้ถือหุ้น < 100% ของทุนชำระแล้ว สำหรับงบการเงิน ประจำปี สิ้นสุดวันที่ 31 ธันวาคม 2567	05 มี.ค. 2568	-	Listed
QDC	QDC-F	mai	CB	บริษัท/บริษัทย่อย/กองทุนผิดนัดชำระหนี้ตามเกณฑ์ที่กำหนด	18 พ.ย. 2567	-	Listed
QDC	QDC-F	mai	CB	ส่วนของผู้ถือหุ้น < 50% ของทุนชำระแล้ว สำหรับงบการเงิน ประจำปี สิ้นสุดวันที่ 31 ธันวาคม 2564	03 มี.ค. 2565	-	Listed
QDC-W3	-	mai	CB	รายได้จากการดำเนินงานประจำปี < 100 ล้านบาท (SET) หรือ < 50 ล้านบาท (mai) สำหรับงบการเงิน ประจำปี สิ้นสุดวันที่ 31 ธันวาคม 2568	05 มี.ค. 2569	-	Listed
QDC-W3	-	mai	CB	บริษัท/บริษัทย่อย/กองทุนผิดนัดชำระหนี้ตามเกณฑ์ที่กำหนด	27 ก.พ. 2569	-	Listed
QDC-W3	-	mai	CB	ผลการดำเนินงานขาดทุนสุทธิ 3 ปีติดต่อกันจนทำให้ส่วนของผู้ถือหุ้น < 100% ของทุนชำระแล้ว สำหรับงบการเงิน ประจำปี สิ้นสุดวันที่ 31 ธันวาคม 2567	27 ก.พ. 2569	-	Listed
QDC-W3	-	mai	CB	ส่วนของผู้ถือหุ้น < 50% ของทุนชำระแล้ว สำหรับงบการเงิน ประจำปี สิ้นสุดวันที่ 31 ธันวาคม 2564	27 ก.พ. 2569	-	Listed
QTCG	QTCG-F	mai	CB	ส่วนของผู้ถือหุ้น < 50% ของทุนชำระแล้ว สำหรับงบการเงิน ประจำปี สิ้นสุดวันที่ 31 ธันวาคม 2567	05 มี.ค. 2568	-	Listed
RML	RML-F	SET	CB	ส่วนของผู้ถือหุ้น < 50% ของทุนชำระแล้ว สำหรับงบการเงิน ไตรมาส 3 สิ้นสุดวันที่ 30 กันยายน 2568	18 พ.ย. 2568	-	Listed
RML	RML-F	SET	CB	ผลการดำเนินงานขาดทุนสุทธิ 3 ปีติดต่อกันจนทำให้ส่วนของผู้ถือหุ้น < 100% ของทุนชำระแล้ว สำหรับงบการเงิน ประจำปี สิ้นสุดวันที่ 31 ธันวาคม 2567	03 มี.ค. 2568	-	Listed
ROH	ROH-F	SET	CS	ผู้สอบบัญชีไม่แสดงความเห็น/ไม่ให้ข้อสรุป สำหรับงบการเงิน ประจำปี สิ้นสุดวันที่ 31 ธันวาคม 2568	13 พ.ย. 2569	-	Listed
ROH	ROH-F	SET	CS	ผู้สอบบัญชีไม่แสดงความเห็น/ไม่ให้ข้อสรุป สำหรับงบการเงิน ไตรมาส 1 สิ้นสุดวันที่ 31 มีนาคม 2569	13 พ.ย. 2569	-	Listed
SAM	SAM-F	SET	CB	บริษัท/บริษัทย่อย/กองทุนผิดนัดชำระหนี้ตามเกณฑ์ที่กำหนด	07 ก.ค. 2569	-	Listed
SAM	SAM-F	SET	CS	ก.ล.ต. แจ้งให้บริษัทหรือกองทุนแก้ไขงบการเงิน สำหรับงบการเงิน ประจำปี สิ้นสุดวันที่ 31 ธันวาคม 2567	11 พ.ย. 2568	-	Listed
SAM	SAM-F	SET	CS	ก.ล.ต. แจ้งให้บริษัทหรือกองทุนแก้ไขงบการเงิน สำหรับงบการเงิน ไตรมาส 2 สิ้นสุดวันที่ 30 มิถุนายน 2568	11 พ.ย. 2568	-	Listed

หลักทรัพย์ในประเทศ	หลักทรัพย์ต่างด้าว	ตลาด	ประเภทเครื่องหมาย	สาเหตุ	วันที่เริ่มต้น	วันที่สิ้นสุด	สถานะปัจจุบัน
SAWANG	SAWANG-F	SET	CB	รายได้จากการดำเนินงานประจำปี < 100 ล้านบาท (SET) หรือ < 50 ล้านบาท (mai) สำหรับงบการเงิน ประจำปี สิ้นสุดวันที่ 31 ธันวาคม 2568	02 มี.ค. 2569	-	Listed
SDC	SDC-F	SET	CB	ส่วนของผู้ถือหุ้น < 50% ของทุนชำระแล้ว สำหรับงบการเงิน ประจำปี สิ้นสุดวันที่ 31 ธันวาคม 2565	27 ก.พ. 2566	-	Listed
SGF	SGF-F	mai	CB	ผลการดำเนินงานขาดทุนสุทธิ 3 ปีติดต่อกันจนทำให้ส่วนของผู้ถือหุ้น < 100% ของทุนชำระแล้ว สำหรับงบการเงิน ประจำปี สิ้นสุดวันที่ 31 ธันวาคม 2568	04 มี.ค. 2569	-	Listed
SGF-P1	SGF-Q1	mai	CB	ผลการดำเนินงานขาดทุนสุทธิ 3 ปีติดต่อกันจนทำให้ส่วนของผู้ถือหุ้น < 100% ของทุนชำระแล้ว สำหรับงบการเงิน ประจำปี สิ้นสุดวันที่ 31 ธันวาคม 2568	04 มี.ค. 2569	-	Listed
SOLAR	SOLAR-F	SET	CB	ส่วนของผู้ถือหุ้น < 50% ของทุนชำระแล้ว สำหรับงบการเงิน ไตรมาส 3 สิ้นสุดวันที่ 30 กันยายน 2568	18 พ.ย. 2568	-	Listed
SPTX	SPTX-F	mai	CB	ผลการดำเนินงานขาดทุนสุทธิ 3 ปีติดต่อกันจนทำให้ส่วนของผู้ถือหุ้น < 100% ของทุนชำระแล้ว สำหรับงบการเงิน ประจำปี สิ้นสุดวันที่ 31 ธันวาคม 2568	04 มี.ค. 2569	-	Listed
SPTX	SPTX-F	mai	CB	ส่วนของผู้ถือหุ้น < 50% ของทุนชำระแล้ว สำหรับงบการเงิน ไตรมาส 2 สิ้นสุดวันที่ 30 มิถุนายน 2561	15 ส.ค. 2561	-	Listed
SPTX-W8	-	mai	CB	ผลการดำเนินงานขาดทุนสุทธิ 3 ปีติดต่อกันจนทำให้ส่วนของผู้ถือหุ้น < 100% ของทุนชำระแล้ว สำหรับงบการเงิน ประจำปี สิ้นสุดวันที่ 31 ธันวาคม 2568	05 พ.ค. 2569	-	Listed
SPTX-W8	-	mai	CB	ส่วนของผู้ถือหุ้น < 50% ของทุนชำระแล้ว สำหรับงบการเงิน ไตรมาส 2 สิ้นสุดวันที่ 30 มิถุนายน 2561	05 พ.ค. 2569	-	Listed
SQ	SQ-F	SET	CB	บริษัท/บริษัทย่อย/กองทุนผิดนัดชำระหนี้ตามเกณฑ์ที่กำหนด	29 พ.ค. 2569	-	Listed
SQ	SQ-F	SET	CS	ผู้สอบบัญชีไม่แสดงความเห็น/ไม่ให้ข้อสรุป สำหรับงบการเงิน ไตรมาส 1 สิ้นสุดวันที่ 31 มีนาคม 2569	18 พ.ค. 2569	-	Listed
STELLA	STELLA-F	SET	CB	ส่วนของผู้ถือหุ้น < 50% ของทุนชำระแล้ว สำหรับงบการเงิน ประจำปี สิ้นสุดวันที่ 31 ธันวาคม 2568	04 มี.ค. 2569	-	Listed
STELLA	STELLA-F	SET	CB	ผลการดำเนินงานขาดทุนสุทธิ 3 ปีติดต่อกันจนทำให้ส่วนของผู้ถือหุ้น < 100% ของทุนชำระแล้ว สำหรับงบการเงิน ประจำปี สิ้นสุดวันที่ 31 ธันวาคม 2567	03 มี.ค. 2568	-	Listed
STELLA-W6	-	SET	CB	ส่วนของผู้ถือหุ้น < 50% ของทุนชำระแล้ว สำหรับงบการเงิน ประจำปี สิ้นสุดวันที่ 31 ธันวาคม 2568	04 มี.ค. 2569	-	Listed
STELLA-W6	-	SET	CB	ผลการดำเนินงานขาดทุนสุทธิ 3 ปีติดต่อกันจนทำให้ส่วนของผู้ถือหุ้น < 100% ของทุนชำระแล้ว สำหรับงบการเงิน ประจำปี สิ้นสุดวันที่ 31 ธันวาคม 2567	03 มี.ค. 2568	-	Listed
STOWER	STOWER-F	mai	CB	ผลการดำเนินงานขาดทุนสุทธิ 3 ปีติดต่อกันจนทำให้ส่วนของผู้ถือหุ้น < 100% ของทุนชำระแล้ว สำหรับงบการเงิน ประจำปี สิ้นสุดวันที่ 31 ธันวาคม 2567	04 มี.ค. 2568	-	Listed
STOWER	STOWER-F	mai	CB	ส่วนของผู้ถือหุ้น < 50% ของทุนชำระแล้ว สำหรับงบการเงิน ประจำปี สิ้นสุดวันที่ 31 ธันวาคม 2562	05 มี.ค. 2563	-	Listed
TBSP	TBSP-F	SET	CB	ผลการดำเนินงานขาดทุนสุทธิ 3 ปีติดต่อกันจนทำให้ส่วนของผู้ถือหุ้น < 100% ของทุนชำระแล้ว สำหรับงบการเงิน ประจำปี สิ้นสุดวันที่ 31 ธันวาคม 2568	04 มี.ค. 2569	-	Listed
TBSP-W1	-	SET	CB	ผลการดำเนินงานขาดทุนสุทธิ 3 ปีติดต่อกันจนทำให้ส่วนของผู้ถือหุ้น < 100% ของทุนชำระแล้ว สำหรับงบการเงิน ประจำปี สิ้นสุดวันที่ 31 ธันวาคม 2568	04 มี.ค. 2569	-	Listed
TCMC	TCMC-F	SET	CB	ส่วนของผู้ถือหุ้น < 50% ของทุนชำระแล้ว สำหรับงบการเงิน ไตรมาส 3 สิ้นสุดวันที่ 30 กันยายน 2569	17 พ.ย. 2569	-	Listed
TFI	TFI-F	SET	CB	ส่วนของผู้ถือหุ้น < 50% ของทุนชำระแล้ว สำหรับงบการเงิน ประจำปี สิ้นสุดวันที่ 31 ธันวาคม 2568	26 ก.พ. 2569	-	Listed
TFI	TFI-F	SET	CB	ผลการดำเนินงานขาดทุนสุทธิ 3 ปีติดต่อกันจนทำให้ส่วนของผู้ถือหุ้น < 100% ของทุนชำระแล้ว สำหรับงบการเงิน ประจำปี สิ้นสุดวันที่ 31 ธันวาคม 2567	26 ก.พ. 2568	-	Listed
TGPRO	TGPRO-F	SET	CB	ผลการดำเนินงานขาดทุนสุทธิ 3 ปีติดต่อกันจนทำให้ส่วนของผู้ถือหุ้น < 100% ของทุนชำระแล้ว สำหรับงบการเงิน ประจำปี สิ้นสุดวันที่ 31 ธันวาคม 2568	05 มี.ค. 2569	-	Listed
TL	TL-F	SET	CB	ผลการดำเนินงานขาดทุนสุทธิ 3 ปีติดต่อกันจนทำให้ส่วนของผู้ถือหุ้น < 100% ของทุนชำระแล้ว สำหรับงบการเงิน ประจำปี สิ้นสุดวันที่ 31 ธันวาคม 2567	05 มี.ค. 2568	-	Listed
TL	TL-F	SET	CB	ส่วนของผู้ถือหุ้น < 50% ของทุนชำระแล้ว สำหรับงบการเงิน ประจำปี สิ้นสุดวันที่ 31 ธันวาคม 2566	28 ก.พ. 2567	-	Listed
TL-W2	-	SET	CB	ผลการดำเนินงานขาดทุนสุทธิ 3 ปีติดต่อกันจนทำให้ส่วนของผู้ถือหุ้น < 100% ของทุนชำระแล้ว สำหรับงบการเงิน ประจำปี สิ้นสุดวันที่ 31 ธันวาคม 2567	01 เม.ย. 2569	-	Listed
TL-W2	-	SET	CB	ส่วนของผู้ถือหุ้น < 50% ของทุนชำระแล้ว สำหรับงบการเงิน ประจำปี สิ้นสุดวันที่ 31 ธันวาคม 2566	01 เม.ย. 2569	-	Listed
TNDT	TNDT-F	mai	CB	บริษัท/บริษัทย่อย/กองทุนผิดนัดชำระหนี้ตามเกณฑ์ที่กำหนด	17 พ.ย. 2569	-	Listed
TNDT	TNDT-F	mai	CB	ส่วนของผู้ถือหุ้น < 50% ของทุนชำระแล้ว สำหรับงบการเงิน ประจำปี สิ้นสุดวันที่ 31 ธันวาคม 2567	04 มี.ค. 2568	-	Listed
TNDT	TNDT-F	mai	CB	ผลการดำเนินงานขาดทุนสุทธิ 3 ปีติดต่อกันจนทำให้ส่วนของผู้ถือหุ้น < 100% ของทุนชำระแล้ว สำหรับงบการเงิน ประจำปี สิ้นสุดวันที่ 31 ธันวาคม 2567	04 มี.ค. 2568	-	Listed
TNDT-W2	-	mai	CB	บริษัท/บริษัทย่อย/กองทุนผิดนัดชำระหนี้ตามเกณฑ์ที่กำหนด	17 พ.ย. 2569	-	Listed
TNDT-W2	-	mai	CB	ส่วนของผู้ถือหุ้น < 50% ของทุนชำระแล้ว สำหรับงบการเงิน ประจำปี สิ้นสุดวันที่ 31 ธันวาคม 2567	06 ก.ค. 2569	-	Listed
TNDT-W2	-	mai	CB	ผลการดำเนินงานขาดทุนสุทธิ 3 ปีติดต่อกันจนทำให้ส่วนของผู้ถือหุ้น < 100% ของทุนชำระแล้ว สำหรับงบการเงิน ประจำปี สิ้นสุดวันที่ 31 ธันวาคม 2567	06 ก.ค. 2569	-	Listed
TPOLY	TPOLY-F	SET	CS	ผู้สอบบัญชีไม่แสดงความเห็น/ไม่ให้ข้อสรุป สำหรับงบการเงิน ไตรมาส 3 สิ้นสุดวันที่ 30 กันยายน 2569	17 พ.ย. 2569	-	Listed
TPOLY	TPOLY-F	SET	CB	บริษัท/บริษัทย่อย/กองทุนผิดนัดชำระหนี้ตามเกณฑ์ที่กำหนด	14 ส.ค. 2569	-	Listed

หลักทรัพย์ในประเทศ	หลักทรัพย์ต่างด้าว	ตลาด	ประเภทเครื่องหมาย	สาเหตุ	วันที่เริ่มต้น	วันที่สิ้นสุด	สถานะปัจจุบัน
TPOLY	TPOLY-F	SET	CB	ส่วนของผู้ถือหุ้น < 50% ของทุนชำระแล้ว สำหรับงบการเงิน ประจำปีสิ้นสุดวันที่ 31 ธันวาคม 2568	04 มี.ค. 2569	-	Listed
TPOLY	TPOLY-F	SET	CB	ผลการดำเนินงานขาดทุนสุทธิ 3 ปีติดต่อกันจนทำให้ส่วนของผู้ถือหุ้น < 100% ของทุนชำระแล้ว สำหรับงบการเงิน ประจำปี สิ้นสุดวันที่ 31 ธันวาคม 2568	04 มี.ค. 2569	-	Listed
TRC	TRC-F	SET	CB	ผลการดำเนินงานขาดทุนสุทธิ 3 ปีติดต่อกันจนทำให้ส่วนของผู้ถือหุ้น < 100% ของทุนชำระแล้ว สำหรับงบการเงิน ประจำปี สิ้นสุดวันที่ 31 ธันวาคม 2567	03 มี.ค. 2568	-	Listed
TRC	TRC-F	SET	CB	ส่วนของผู้ถือหุ้น < 50% ของทุนชำระแล้ว สำหรับงบการเงิน ไตรมาส 3 สิ้นสุดวันที่ 30 กันยายน 2563	17 พ.ย. 2563	-	Listed
TRITN	TRITN-F	SET	CB	รายได้จากการดำเนินงานประจำปี < 100 ล้านบาท (SET) หรือ < 50 ล้านบาท (mai) สำหรับงบการเงิน ประจำปี สิ้นสุดวันที่ 31 ธันวาคม 2568	02 มี.ค. 2569	-	Listed
TSI	TSI-F	SET	CB	ส่วนของผู้ถือหุ้น < 50% ของทุนชำระแล้ว สำหรับงบการเงิน ไตรมาส 2 สิ้นสุดวันที่ 30 มิถุนายน 2563	18 ส.ค. 2563	-	Listed
TWZ	TWZ-F	SET	CB	บริษัท/บริษัทย่อย/กองทุนผิดนัดชำระหนี้ตามเกณฑ์ที่กำหนด	14 ส.ค. 2569	-	Listed
TWZ-W9	-	SET	CB	บริษัท/บริษัทย่อย/กองทุนผิดนัดชำระหนี้ตามเกณฑ์ที่กำหนด	14 ส.ค. 2569	-	Listed
VIBE	VIBE-F	mai	CB	ผลการดำเนินงานขาดทุนสุทธิ 3 ปีติดต่อกันจนทำให้ส่วนของผู้ถือหุ้น < 100% ของทุนชำระแล้ว สำหรับงบการเงิน ประจำปี สิ้นสุดวันที่ 31 ธันวาคม 2567	04 มี.ค. 2568	-	Listed
VIBE-W3	-	mai	CB	ผลการดำเนินงานขาดทุนสุทธิ 3 ปีติดต่อกันจนทำให้ส่วนของผู้ถือหุ้น < 100% ของทุนชำระแล้ว สำหรับงบการเงิน ประจำปี สิ้นสุดวันที่ 31 ธันวาคม 2567	04 มิ.ย. 2569	-	Listed
VPO	VPO-F	SET	CB	ส่วนของผู้ถือหุ้น < 50% ของทุนชำระแล้ว สำหรับงบการเงิน ไตรมาส 3 สิ้นสุดวันที่ 30 กันยายน 2569	09 พ.ย. 2569	-	Listed
VS	VS-F	mai	CB	ผลการดำเนินงานขาดทุนสุทธิ 3 ปีติดต่อกันจนทำให้ส่วนของผู้ถือหุ้น < 100% ของทุนชำระแล้ว สำหรับงบการเงิน ประจำปี สิ้นสุดวันที่ 31 ธันวาคม 2568	27 ก.พ. 2569	-	Listed
VS	VS-F	mai	CB	ส่วนของผู้ถือหุ้น < 50% ของทุนชำระแล้ว สำหรับงบการเงิน ไตรมาส 1 สิ้นสุดวันที่ 31 มีนาคม 2568	15 พ.ค. 2568	-	Listed
VS	VS-F	mai	CB	รายได้จากการดำเนินงานประจำปี < 100 ล้านบาท (SET) หรือ < 50 ล้านบาท (mai) สำหรับงบการเงิน ประจำปี สิ้นสุดวันที่ 31 ธันวาคม 2567	25 ก.พ. 2568	-	Listed
WAVE	WAVE-F	SET	CB	ส่วนของผู้ถือหุ้น < 50% ของทุนชำระแล้ว สำหรับงบการเงิน ประจำปีสิ้นสุดวันที่ 31 ธันวาคม 2567	26 มี.ค. 2568	-	Listed
WAVE-W4	-	SET	CB	ส่วนของผู้ถือหุ้น < 50% ของทุนชำระแล้ว สำหรับงบการเงิน ประจำปีสิ้นสุดวันที่ 31 ธันวาคม 2567	26 มี.ค. 2568	-	Listed
XBIO	XBIO-F	SET	CB	ผลการดำเนินงานขาดทุนสุทธิ 3 ปีติดต่อกันจนทำให้ส่วนของผู้ถือหุ้น < 100% ของทุนชำระแล้ว สำหรับงบการเงิน ประจำปี สิ้นสุดวันที่ 31 ธันวาคม 2567	04 มี.ค. 2568	-	Listed
XBIO	XBIO-F	SET	CB	ส่วนของผู้ถือหุ้น < 50% ของทุนชำระแล้ว สำหรับงบการเงิน ไตรมาส 3 สิ้นสุดวันที่ 30 กันยายน 2565	16 พ.ย. 2565	-	Listed
XBIO-W6	-	SET	CB	ผลการดำเนินงานขาดทุนสุทธิ 3 ปีติดต่อกันจนทำให้ส่วนของผู้ถือหุ้น < 100% ของทุนชำระแล้ว สำหรับงบการเงิน ประจำปี สิ้นสุดวันที่ 31 ธันวาคม 2567	04 มี.ค. 2568	-	Listed
XBIO-W6	-	SET	CB	ส่วนของผู้ถือหุ้น < 50% ของทุนชำระแล้ว สำหรับงบการเงิน ไตรมาส 3 สิ้นสุดวันที่ 30 กันยายน 2565	02 ก.พ. 2567	-	Listed
XBIO-W7	-	SET	CB	ผลการดำเนินงานขาดทุนสุทธิ 3 ปีติดต่อกันจนทำให้ส่วนของผู้ถือหุ้น < 100% ของทุนชำระแล้ว สำหรับงบการเงิน ประจำปี สิ้นสุดวันที่ 31 ธันวาคม 2567	04 มี.ค. 2568	-	Listed
XBIO-W7	-	SET	CB	ส่วนของผู้ถือหุ้น < 50% ของทุนชำระแล้ว สำหรับงบการเงิน ไตรมาส 3 สิ้นสุดวันที่ 30 กันยายน 2565	09 ม.ค. 2568	-	Listed
XBIO-W8	-	SET	CB	ส่วนของผู้ถือหุ้น < 50% ของทุนชำระแล้ว สำหรับงบการเงิน ไตรมาส 3 สิ้นสุดวันที่ 30 กันยายน 2565	19 มี.ค. 2569	-	Listed
XBIO-W8	-	SET	CB	ผลการดำเนินงานขาดทุนสุทธิ 3 ปีติดต่อกันจนทำให้ส่วนของผู้ถือหุ้น < 100% ของทุนชำระแล้ว สำหรับงบการเงิน ประจำปี สิ้นสุดวันที่ 31 ธันวาคม 2567	19 มี.ค. 2569	-	Listed
XYZ	XYZ-F	SET	CB	บริษัท/บริษัทย่อย/กองทุนผิดนัดชำระหนี้ตามเกณฑ์ที่กำหนด	17 ส.ค. 2569	-	Listed
YGG	YGG-F	mai	CB	ส่วนของผู้ถือหุ้น < 50% ของทุนชำระแล้ว สำหรับงบการเงิน ประจำปีสิ้นสุดวันที่ 31 ธันวาคม 2567	27 ก.พ. 2568	-	Listed
ZAA	ZAA-F	SET	CB	ผลการดำเนินงานขาดทุนสุทธิ 3 ปีติดต่อกันจนทำให้ส่วนของผู้ถือหุ้น < 100% ของทุนชำระแล้ว สำหรับงบการเงิน ประจำปี สิ้นสุดวันที่ 31 ธันวาคม 2568	25 ก.พ. 2569	-	Listed

ที่มา: ตลาดหลักทรัพย์ฯ
หมายเหตุ: เครื่องหมาย CB, CS, CF และ CC มีผลบังคับใช้ตั้งแต่วันที่ 25 มีนาคม 2567

ข้อสงวนสิทธิ์:

เอกสารฉบับนี้จัดทำโดยสายงานวิจัยของบริษัทหลักทรัพย์ อินโนเวสท์ เอกซ์ จำกัด (“บริษัทฯ”) เพื่อวัตถุประสงค์ในการให้ข้อมูลทั่วไปแ ก่นักลงทุนเท่านั้น และไม่อาจถือได้ว่าเป็นคำแนะนำการลงทุน การเสนอซื้อหลักทรัพย์ การเสนอขายหลักทรัพย์ หรือการชักชวนให้บุคคลใดเข้าจองซื้อหลักทรัพย์ หรือทำธุรกรรมที่เกี่ยวข้องกับหลักทรัพย์ โดยข้อมูลในเอกสารนี้เป็นข้อมูลที่มีการเปิดเผยต่อสาธารณะซึ่งผู้ลงทุนสามารถเข้าถึงได้โดยทั่วไป บริษัทฯ มิได้ยืนยันหรือรับรองถึงความถูกต้อ ง ความครบถ้วน หรือความสมบูรณ์ของข้อมูลดังกล่าวแต่อย่างใด ความเห็น การคาดการณ์ หรือประมาณการใดๆ ที่ปรากฏอยู่ในเอกสารนี้เป็นเพียงมุมมองของบริษัทฯ ณ วันที่ที่ปรากฏในเอกสารนี้เท่านั้น ซึ่งอาจเปลี่ยนแปลงได้ โดยบริษัทฯ ไม่จำเป็นต้องแจ้งให้สาธารณชน หรือผู้ลงทุนทราบ

บริษัทฯ และธนาคารไทยพาณิชย์ จำกัด (มหาชน) (“ธนาคารฯ”) เป็นบริษัทย่อยของบริษัท เอสซีบี เอกซ์ จำกัด (มหาชน) (“เอสซีบี เอกซ์”) โดยมีเอสซีบี เอกซ์เป็นผู้ถือหุ้นรายใหญ่ ดังนั้น บริษัทฯ และธนาคารฯ จึงอยู่ภายใต้กลุ่มบริษัทเดียวกัน

โดยธนาคารฯ เป็นที่ปรึกษาทางการเงินและผู้จัดจำหน่ายหน่วยทรัสต์ สำหรับธุรกรรมการออกและเสนอขายหน่วยทรัสต์ของทรัสต์เพื่อการลงทุนในอสังหาริมทรัพย์ เอดับเบิ้ลยูซี ไลฟ์สไตล์ พร็อพเพอร์ตีส์ ต่อประชาชนเป็นการทั่วไปเป็นครั้งแรก ทั้งนี้ สายงานวิจัยของบริษัทฯ ดำเนินงา นอย่างเป็นอิสระจากหน่วยงานธุรกิจที่ให้บริการเป็นที่ปรึกษาทางการเงินของธนาคารฯ และมิได้อยู่ภายใต้การควบคุมของหน่วยงานดังกล่าวในการจัดทำเอกสารฉบับนี้

การซื้อขายฟิวเจอร์สและออปชั่น (Futures and Options) มีความเสี่ยงสูงที่อาจก่อให้เกิดผลขาดทุนอย่างมีนัยสำคัญ จึงอาจไม่เหมาะสมกับผู้ลงทุนทุกราย ดังนั้น ก่อนการตัดสินใจซื้อขายฟิวเจอร์สและออปชั่น (Futures and Options) ผู้ลงทุนควรพิจารณาฐานะทางการเงิน วัตถุประสงค์ในการลงทุน ประสบการณ์ในการลงทุน และระดับความเสี่ยงที่สามารถยอมรับได้อย่างรอบคอบ เนื่องจากมีความเป็นไปได้ที่อาจสูญเสียเงินลงทุนมากกว่าเงินลงทุนเริ่มแรก ทั้งนี้ ผู้ลงทุนควรศึกษาและ ทำความเข้าใจลักษณะของผลิตภัณฑ์ เงื่อนไข และความเสี่ยงที่เกี่ยวข้องทั้งหมดก่อ นตัดสินใจลงทุน รวมถึงใช้ดุลยพินิจในการตัดสินใจลงทุนด้วยตนเอง และ ในกรณีที่มีข้อสงสัย ควรขอคำแนะนำการลงทุนจากที่ปรึกษาทางการลงทุน

บริษัทฯ ธนาคารฯ และ/หรือ บริษัทในเครือ ตลอดจนกรรมการ ผู้บริหาร พนักงาน และลูกจ้างของบริษัทฯ ธนาคารฯ และ/หรือบริษัทในเครือ ไม่รับผิดชอบต่อความเสียหาย ความสูญเสีย ค่าใช้จ่าย หรือผลกระทบใดๆ ไม่ว่าโดยทางตรง หรือทางอ้อม อันเกิดจากการนำความเห็น บทวิเคราะห์ หรือข้อมูลใดๆ ที่ปรากฏในเอกสารฉบับนี้ไปใช้ในทุกกรณี รวมถึงแต่ไม่จำกัดเพียงการสูญเสียผลกำไร หรือความเสียหายจากการผิดสัญญา นอกจากนี้ บริษัทฯ ธนาคารฯ และ/หรือ บริษัทในเครือของบริษัทฯ ตลอดจนกรรมการ ผู้บริหาร พนักงาน หรือผู้ที่เกี่ยวข้องอาจมีส่วนเกี่ยวข้องหรือผลประโยชน์ใดๆ กับผู้ออกหลักทรัพย์ที่ถูกกล่าวถึงในเอกสารฉบับนี้ หรือผู้ที่เกี่ยวข้องกับผู้ออกหลักทรัพย์ได้ ดังนั้น ผู้ลงทุนควรศึกษาข้อมูลด้วยตนเองและใช้ดุลพินิจพิจารณาก่อนตัดสินใจลงทุน

บริษัทฯ สงวนสิทธิในการใช้ดุลพินิจแต่เพียงผู้เดียวในการแก้ไข เปลี่ยนแปลง หรือปรับปรุงข้อมูลที่ปรากฏในเอกสารนี้เป็นครั้งคราวโดย ไม่ต้องบอกกล่าวล่วงหน้า

เอกสารนี้จัดส่งให้กับเฉพาะบุคคลที่กำหนด (Intended Recipient) เท่านั้น ห้ามมิให้ผู้ใดนำข้อมูลในเอกสารนี้ไปทำซ้ำ ดัดแปลง ส่งต่อ เผยแพร่ จำหน่าย คัดลอก นำออกแสดง หรือแสวงหาประโยชน์ในเชิงพาณิชย์จากข้อมูลทั้งหมดหรือบางส่วนในเอกสารนี้ ไม่ว่าด้วยวิธีการใด ๆ เว้นแต่จะได้รับความยินยอมเป็นลายลั กษณ์อักษรจากบริษัทฯ ล่วงหน้า

© สงวนลิขสิทธิ์ 2026 บริษัทหลักทรัพย์ อินโนเวสท์ เอกซ์ จำกัด

CG Rating 2026 Companies with CG Rating

Companies with Excellent CG Scoring

A5, AAV, ACE, ACG, ADB, ADVANC, ADVICE, AE*, AEONTS, AF, AGE, AIRA, AJ, AKP, AKR, ALLA, ALT, AMA, AMARIN, AMATA, AMATAV, AOT, AP, ARIP, ASIAN, ASIMAR, ASK, ASP, ASW, AUCT, AURA, AWC, BA, BAFS, BAM, BANPU, BAY, BBGI, BBIK, BBL, BCH, BCP, BCPG, BDMS, BE8, BEM, BEYOND, BGC, BGRIM, BH, BIZ, BJC, BKIH, BLA, BLC, BOL, BPS, BRI, BRR, BTG, BTS, BWG, BYD, CBG, CENTEL, CFRESH, CGH, CHAO, CHASE, CHEWA, CHG, CIVIL, CK, CKP, CMC, COCOCO, COLOUR, COM7, CPALL, CPAXT, CPF, CPN, CRC, CREDIT, CSS, DCC, DDD, DELTA, DEMCO, DITTO, DMT, DOHOME, DRT, DUSIT, EA, EASTW, EGCO, EPG, ERW, ETC, ETE, EURO, FLOYD, FN, FPI, FPT, FTI, GABLE, GCAP, GEL, GFC, GFPT, GGC, GLOBAL, GPSC, GRAMMY, GST, GULF, GUNKUL, HANA, HARN, HENG, HTC, ICC, ICHI, IFS, III, ILINK, ILM, IMH, INET, INSURE, IP, IRC, IRPC, IT, ITC, IVL, J, JAS, JDF, JMART, JMT, JTS, KBANK, KCAR, KCC, KCE, KCG, KJL, KKP, KSL, KTB, KTC, LALIN, LEO, LH, LHFG, LIT, LOXLEY, LPN, LST, M, M-CHAI, MAJOR, MBK, MC, MCOT, MEDEZE, MEGA, METCO, MFC, MFEC, MGC, MINT, MITSIB, MODERN, MONO, MOONG, MOSHI, MRDIYT, MSC, MTC, MTI, NEO, NEP, NER, NOBLE, NPK, NRF*, NTF, NTV, NVD, NYT, OCC, ONEE, OR, ORI, ORN, OSP, PAP, PB, PCC, PCE, PCSGH, PDG, PDJ, PG, PHOL, PIMO, PIN, PIS, PL, PLANB, PLAT, PLUS, PM, PMC, PORT, PPP, PPS, PR9, PRG, PRI, PRM, PRTR, PSGC, PSH, PSL, PSP, PTC, PTG, PTT, PTTEP, PTTGC, Q-CON, QH, QLT, QTC, RABBIT, RATCH, RBF, RCL, ROCTEC, RPH, RS, RT, S, S&J, SA, SABINA, SAK, SAMART, SAMTEL, SAPPE, SAT, SAV, SAWAD, SC, SCAP, SCB, SCC, SCCC, SCG, SCGD, SCGP, SCI, SCM, SDC, SE, SEAFCO, SEAOIL, SECURE, SELIC, SENA, SENX, SGC, SGF, SGP, SHR, SICT, SIRI, SIS, SITHAI, SJWD, SKR, SKY, SMPC, SNC, SNNP, SNP, SO, SONIC, SPA, SPALI, SPC, SPCG, SPI, SPRC, SPVI, SR, SSF, SSP, SSSC, STA, STARM, STECON, STGT, STI, STPI, SUC, SUN, SUSCO, SUTHA, SVOA, SVT, SWC, SYMC, TACC, TASCO, TBN, TCAP, TCMC, TEAMG, TEGH, TFM, TFMAMA, TGE, TGH, THANA, THANI, THIP, THRE, THREL, TIDLOR, TIPH, TISCO, TITLE, TK, TKC, TKS, TKT, TLI, TM, TMC, TMD, TMILL, TMT, TNDT, TNITY*, TNL, TOA, TOG, TOP, TOPP, TPAC, TPBI, TPCS, TPIPP, TPLAS, TPS, TQM, TRP, TRU*, TRUBB, TRUE, TSC, TSTH, TTA, TTB, TTW, TU, TURTLE, TVDH, TVO, TWPC, UAC, UBA, UBE, UBIS, UPF, UPOIC, UV, VGI, VIBHA, VIH, VNG, VRANDA, WACOAL, WARRIX, WGE, WHA, WHAUP, WICE, WINMED, WINNER, WP, WPH, ZEN

Companies with Very Good CG Scoring

AAI, ABM, ADD, AH*, AIT, ALUCON, AMC, ANAN*, APCO, APCS, ASAP, ATP30, AYUD, BEC, BIS, BR, BSBM, BTW, BVG, CFARM, CH, CHAYO, CIG*, CM, CNT, COMAN*, CPI, CPL, CPW, CSC, CSP, DTCENT, EAST, EKH, ETL, EVER, FE, FM, FNS, FORTH, FSMART, FVC, GC, GPI*, HMPRO*, HUMAN, ICN, IND, INSET, ITEL, ITTHI, IVF, JSP, JUBILE, K, KGI*, KISS, KTIS, KTMS, KUMWEL, KUN, L&E, LANNA, LEE, LTMH, MALEE, MASTEC, MCA, MEB, MICRO, MPJ, MST, NAM, NC, NCAP, NDR, NKI, NL, NSL, NTSC, OKJ, ONSENS, PEER*, PJW, PLANET, PLT, POWER, PQS, PRAPAT, PRIME*, PRINC*, PROUD, PT, PYLON, RAM, READY, ROCK, SAAM, SALEE, SAMCO, SFLEX, SFT, SINO, SISB, SKE, SMD100, SMT, SORKON, SPREME, SRS, STANLY, STX, SUPER, SYNEX, SYNTEC, TAN, TATG, TEKA, TFG, THG*, TIPCO, TKN, TL, TMAN, TMI, TNP, TNR, TPCH*, TPIPL*, TQR, TRC, TSTE, TURBO, TVH, TVT, UMI, VCOM, VL, WIN, XPG, ZIGA

Companies with Good CG Scoring

2S, 88TH, AHC, AIE, AMR, ANI, APO, APURE, ARIN, ARROW, ASEFA, ASIA, ASN, ASTR, ATLAS, B*, BC, BIG*, BJCHI, BKA, BLESS, BTC, CAZ, CEN, CGD, CHARAN*, CHIC, CHOTI, CHOW, CMAN, CMO, CWT*, DCON, DEXON*, DIMET, DPAINT, EASON, EFORL, ESTAR, FSX*, FTE, GBX, GJS, GTB, HANN, IDG, ITNS, JCK, JPARK, KK, KWC, KWM, KYE, LDC, LHK, LTS, MAGURO, MATCH, MBAX, MDX*, MENA, MGI, MK, ML, MMM, MOTHER, NAT, NATION, NCL, NCP, NKT, NNCL, NV, OGC, PACO, PANEL, PATO, PEACE, PHG, POLY, PREB, PRIN, PROEN, RJH, S11, SAF, SAFE, SANKO, SCN, SE-ED, SIAM, SINGER, SKN, SLP, SMART, SMO, SNPS, SST, STC, STECH, TAE, TC, TCC, TFI, THAI, TIGER, TPA, TRT, TRV, TSE, UKEM, UP, UREKA, VARO, VIBE, WASH, WAVE*, WFX, WIIK, WORK, XO, XYZ*, YUASA

Corporate Governance Report

The material contained in this publication is for general information only and is not intended as advice on any of the matters discussed herein. Readers and others should perform their own independent analysis as to the accuracy or completeness or legality of such information. The Thai Institute of Directors, its officers, the authors and editor make no representation or warranty as to the accuracy, completeness or legality of any of the information contained herein. By accepting this document, each recipient agrees that the Thai Institute of Directors Association, its officers, the authors and editor shall not have any liability for any information contained in, or for any omission from, this publication.

The survey result is as of the date appearing in the Corporate Governance Report of Thai Listed Companies. As a result, the survey result may be changed after that date. InnovestX Securities Company Limited does not conform nor certify the accuracy of such survey result.

* บริษัทหรือกรรมการหรือผู้บริหารของบริษัทที่มีข่าวด้านการกำกับดูแลกิจการ เช่น การกระทำผิดเกี่ยวกับหลักทรัพย์ การทุจริต คอร์รัปชัน เป็นต้น ซึ่งการใช้ข้อมูล CGR ควรตระหนักถึงข่าวดังกล่าวประกอบด้วย

Anti-corruption Progress Indicator

Certified (ได้รับการรับรอง)

2S, AAI, ACE, ADB, ADVANC, AE, AF, AH, AI, AIE, AIRA, AIT, AJ, AKP, AMA, AMANAH, AMARIN, AMATA, AMATAV, ANI, AP, APCS, AS, ASIAN, ASK, ASP, ASW, AUCT, AWC, AYUD, B, BAFS, BAM, BAY, BBGI, BBL, BCH, BCP, BCPG, BE8, BEC, BEYOND, BGC, BGRIM, BKIH, BLA, BPS, BRI, BRR, BSBM, BTC, BTG, BTS, BWG, CAZ, CBG, CEN, CENTEL, CFRESH, CGH, CHASE, CHEWA, CHOTI, CHOW, CI, CIG, CM, CMC, COM7, CPALL, CPAXT, CPF, CPI, CPL, CPN, CPW, CRC, CREDIT, CSC, CV, DCC, DELTA, DEMCO, DEXON, DITTO, DMT, DOHOME, DRT, DUSIT, EAST, EASTW, EGCO, EMC, EP, EPG, ERW, ESTAR, ETC, ETE, FNS, FPI, FPT, FSMART, FSX, FTE, GABLE, GBX, GC, GCAP, GEL, GFPT, GGC, GLOBAL, GPI, GPSC, GST, GULF, GUNKUL, HANA, HARN, HENG, HL, HMPRO, HTC, ICC, ICHI, ICN, IFS, III, ILINK, ILM, INET, INOX, INSURE, IRPC, IT, ITC, ITEL, IVL, JAS, JMART, JMT, JR, JTS, K, KBANK, KCAR, KCC, KCE, KCG, KGEN, KGI, KJL, KKP, KSL, KTB, KTC, L&E, LANNA, LH, LHFG, LHK, LIT, LPN, M, MAGURO, MAJOR, MALEE, MATCH, MBAX, MBK, MC, MCOT, MEDEZE, MEGA, MENA, MFC, MFEC, MGC, MINT, MODERN, MONO, MOONG, MOSHI, MSC, MST, MTC, MTI, NATION, NCAP, NEP, NER, NKI, NOBLE, NRF, NWR, OCC, OR, ORI, OSP, PAP, PATO, PB, PCE, PCSGH, PDG, PDJ, PG, PHOL, PIMO, PK, PL, PLANB, PLANET, PLAT, PLUS, PM, PMC, POWER, PPP, PPPM, PPS, PQS, PR9, PREB, PRG, PRIME, PRINC, PRM, PROEN, PROUD, PRTR, PSH, PSL, PT, PTG, PTT, PTTEP, PTTGC, PYLON, Q-CON, QH, QLT, QTC, RABBIT, RATCH, RBF, RCL, RS, RWI, S, S&J, SA, SABINA, SAK, SAPPE, SAT, SAWAD, SC, SCAP, SCB, SCC, SCCC, SCG, SCGD, SCGP, SCL, SCM, SCN, SEAOIL, SE-ED, SELIC, SENA, SENX, SFLEX, SFT, SGC, SGP, SHR, SINGER, SINO, SIRI, SIS, SITHAI, SJWD, SKE, SKR, SMIT, SMPC, SNC, SNNP, SNP, SORKON, SPACK, SPALI, SPC, SPI, SPRC, SPREME, SRICHA, SSF, SSP, SSSC, SST, STA, STARM, STGT, STOWER, SUSCO, SVOA, SVT, SYMC, SYNTEC, TACC, TAE, TAKUNI, TASCO, TATG, TBN, TBSP, TCAP, TCMC, TEGH, TFG, TFI, TFMAMA, TGE, TGH, THANI, THIP, THRE, THREL, TIDLOR, TIPCO, TIPH, TISCO, TKN, TKS, TKT, TMC, TMD, TMILL, TMT, TNITY, TNL, TNP, TNR, TOG, TOP, TOPP, TPA, TPAC, TPBI, TPCS, TPLAS, TQM, TRT, TRU, TRUE, TSI, TSTE, TSTH, TTA, TTB, TTCL, TU, TURBO, TURTLE, TVDH, TVO, TWPC, UBE, UBIS, UEC, UKEM, UPF, UREKA, UV, VCOM, VGI, VIBE, VIBHA, VIH, VNG, WACOAL, WHA, WHAUP, WICE, WIIK, WP, WPH, XO, YUASA, ZEN, ZIGA

Declared (ประกาศเจตนารมณ์)

ADD, ADVICE, ALLA, ALT, ASEFA, ATLAS, AURA, BANPU, BIG, BIS, BIZ, BLESS, BOL, BYD, CEYE, CFARM, CHAO, CHAYO, CIVIL, CMAN, DCON, EKH, FLE, FLOYD, GFC, GREEN, HANN, I2, IIG, INSET, IP, IVF, J, KUMWEL, LTMH, M-CHAI, MCA, MITSIB, MMM, MPJ, NAT, NEO, NKT, NL, NOVA, NSL, NTF, NTSC, ORN, PCC, PIN, PRI, ROCTEC, SAF, SANKO, SE, SISB, SKIN, SKY, SMD100, SMO, SNPS, SUN, TEAMG, TFM, THAI, TL, TMAN, TMI, TPS, UP, VARO, VL, WELL, WGE, WIN

N/A

88TH, A, A5, AAV, ABM, ACAP, ACC, ACG, AEONTS, AFC, AGE, AHC, AJA, AKR, ALPHAX, ALUCON, AMARC, AMC, AMR, ANAN, AOT, APCO, APO, APP, APURE, AQUA, ARIN, ARIP, ARROW, ASAP, ASIA, ASIMAR, ASN, ASTR, ATP30, AU, B52, BA, BBIK, BC, BCT, BDMS, BEAUTY, BEM, BGT, BH, BIOTEC, BJC, BJCHI, BKA, BKD, BKGI, BLAND, BLC, BLISS, BM, BR, BROCK, BSM, BTNC, BTW, BUI, BVG, CCET, CCP, CGD, CH, CHARAN, CHG, CHIC, CHO, CITY, CK, CKP, CMO, CMR, CNT, COCOCO, COLOUR, COMAN, CPANEL, CPH, CPR, CPT, CRANE, CRD, CSP, CSR, CSS, CTW, CWT, D, DDD, DHOUSE, DIMET, DOD, DPAINT, DTCENT, DTCI, EA, EASON, ECF, EFORL, EMPIRE, ETL, EURO, EVER, F&D, FANCY, FE, FM, FMT, FN, FORTH, FTI, FVC, GENCO, GJS, GLORY, GRAMMY, GRAND, GSTEEL, GTB, GTV, GYT, HFT, HPT, HTECH, HUMAN, HYDRO, IDG, IHL, IMH, IND, INGRS, IRC, IRCP, IROYAL, ITD, ITNS, ITTHI, JAK, JCK, JCT, JDF, JPARK, JSP, JUBILE, KAMART, KASET, KBS, KC, KCM, KDH, KIAT, KISS, KK, KKC, KLINIQ, KOOL, KTIS, KTMS, KUN, KWC, KWI, KWM, KYE, LALIN, LDC, LEE, LEO, LOXLEY, LPH, LST, LTS, MADAME, MANRIN, MASTEC, MASTER, MATI, MCS, MDX, MEB, META, METCO, MGI, MGT, MICRO, MIDA, MILL, MJD, MK, ML, MORE, MOTHER, MRDIYT, MTW, MUD, MVP, NAM, NC, NCH, NCL, NCP, NDR, NETBAY, NEW, NEX, NFC, NNCL, NPK, NTV, NUT, NV, NVD, NYT, OGC, OHTL, OKJ, ONEE, ONSENS, PACO, PAF, PANEL, PEACE, PEER, PERM, PF, PHAT, PHG, PICO, PIS, PJW, PLE, PLT, PMTA, POLY, PORT, PPM, PRAKIT, PRAPAT, PRECHA, PRIN, PROS, PSGC, PSP, PTC, PTL, QDC, QTCG, QUICK, RAM, READY, RICHY, RJH, RML, ROCK, ROH, ROJNA, RP, RPC, RPH, RSP, RT, S11, SAAM, SAFE, SALEE, SAM, SAMART, SAMCO, SAMTEL, SAUCE, SAV, SAWANG, SCI, SCP, SDC, SEAFCO, SECURE, SEI, SGF, SHANG, SIAM, SICT, SIMAT, SK, SKN, SLP, SMART, SMT, SO, SOLAR, SONIC, SPA, SPCG, SPG, SPTX, SPVI, SQ, SR, SRS, STANLY, STC, STECH, STECON, STELLA, STI, STP, STPI, STX, SUC, SUPER, SUTHA, SVR, SWC, SYNEX, TAN, TAPAC, TC, TCC, TCJ, TCOAT, TEAM, TEKA, TERA, TGPRO, TH, THANA, THE, THG, THMUI, TIGER, TIPAK, TITLE, TK, TKC, TLI, TM, TMW, TNDT, TNH, TNPC, TOA, TPCH, TPIPL, TPIPP, TPL, TPOLY, TPP, TQR, TRC, TRITN, TRP, TRUBB, TRV, TSC, TSE, TSR, TTI, TTT, TTW, TVH, TVT, TWP, TWZ, TYCN, UAC, UBA, UMI, UMS, UNIQ, UNIX, UPOIC, UTP, UVAN, VPO, VRANDA, VS, WARRIX, WASH, WAVE, WFX, WINDOW, WINMED, WINNER, WORK, WSOL, XBIO, XPG, XYZ, YGG, YONG, ZAA

Explanations

Companies participating in Thailand's Private Sector Collective Action Coalition Against Corruption programme (Thai CAC) under Thai Institute of Directors are categorised into: companies that have declared their intention to join CAC, and companies certified by CAC.